

1. Giriş


Bu doküman, Savunma Sanayii Yetenek Envanteri Projesi (YETEN) kapsamında sisteme daha önceden kaydı gerçekleştirilmiş son kullanıcıların sisteme giriş yapabilmeleri için atmaları gereken adımları hakkında detaylı bilgi içermektedir.

2. Kullanıcı Girişi

2.1. Mevcut Kullanıcı Girişi

YETEN'e daha önceden giriş yapıp kullanıcısı onaylanmış kullanıcı, web sitesine <http://ycten.ssb.gov.tr/> linki üzerinden erişim sağlar.

Siteye giriş yapan kullanıcı, sisteme giriş yapabilmek için "GİRİŞ" butonuna tıklar.




Şekil 1: Web Sayfası Giriş Ekranı

Kullanıcı, kayıt oluşturmak için "e-Devlet Kapısı Kimlik Doğrulama Sistemi" sayfasına yönlendirilir.

2.1.1. e-Devlet Kapısı Kimlik Doğrulama Sistemi Üzerinden Doğrulama

"e-Devlet Kapısı Kimlik Doğrulama Sistemi" sayfasına yönlendirilen kullanıcı, "e-Devlet Şifresi" sekmesini seçer. "T.C Kimlik No" ve "e-Devlet Şifresi" alanlarını doldurduktan sonra "SİSTEME GİRİŞ BUTONU"na tıklar.

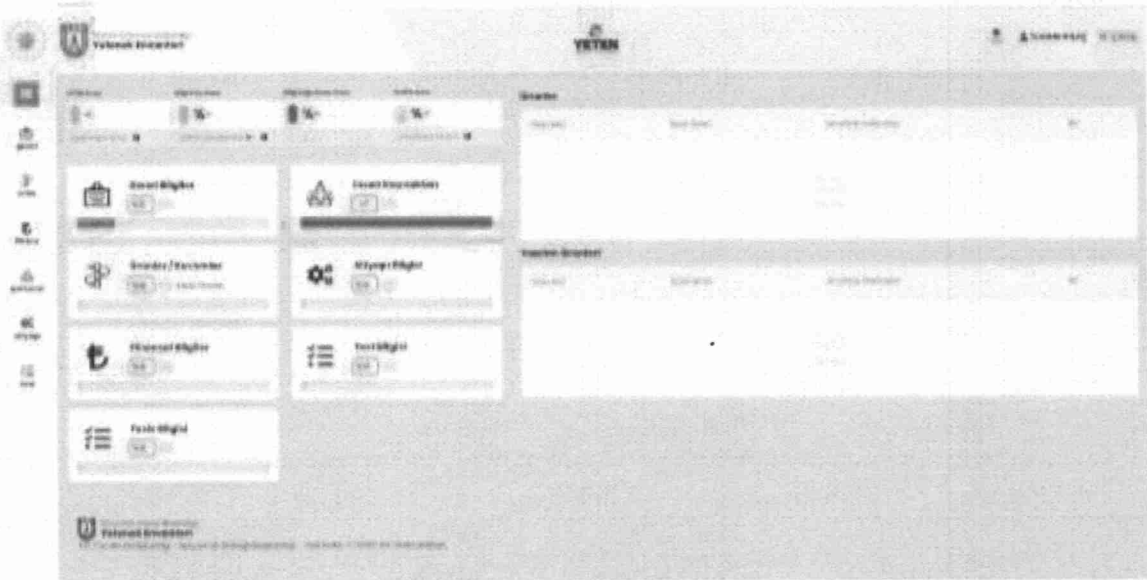


Şekil 2: e-Devlet Kapısı Kimlik Doğrulama Sistemi

T.C kimlik numarası ve e-Devlet şifresi doğrulanan kullanıcı, YETEN Dış Portal ana sayfasına yönlendirilir.

2.2. Kullanıcı Ana Sayfası

Kimliği doğrulanan kullanıcı, işlem yapabileceği başlıkları, "Genel", "Ürün", "Finans", "Personel", "Altyapı" ve "Test" modülleri altında görüntüler.



Şekil 3: YETEN Dış Portal Ana Sayfası