



KAZAKİSTAN ÜLKE RAPORU



KOCAELİ SANAYİ ODASI
KOCAELI CHAMBER OF INDUSTRY

EKİM 2021

Siyasi ve İdari Yapı

Yasama organı parlamento ve senatodur. Kırk yedi üyeli senatonun otuz iki üyesi altı yıllığına seçilmektedir. Geri kalan on beş üye ise Cumhurbaşkanı tarafından atanmaktadır. Parlamento ise yüz yedi üyeden oluşmakta, doksan sekizi seçilmektedir. Geri kalan dokuz koltuk ise ülkedeki etnik azınlıkları temsil eden Kazakistan Halkları Asamblesine ayrılmıştır

Ülke, içinde Almatı'nın da yer aldığı bazı seçilmiş şehirler için ayrı yönetim yapılarına sahip 14 idari bölgeye (eyalet) bölünmüştür. Yerel hükümet bütçesi yerel meclis tarafından onaylanmaktadır. Bölgesel temsilcilerin görev süresi beş yıldır. Bölgesel yönetimin (Akimat-Valilik) idarecisi olan Valiler, Cumhurbaşkanı tarafından atanmaktadır. Bölgesel hükümetlere sınırlı özerklik tanınmıştır. Ancak, Almatı'nın istisnai olarak kapsamlı otoritesi bulunmaktadır.

Nüfus

Ülke nüfusunun yaklaşık 18 milyon olduğu tahmin edilmektedir. Yüzölçümü açısından dünyanın 9., eski Sovyetler Birliği'nin 2. en büyük ülkesidir. Nüfusun çoğunluğu, ülkenin kuzey ve güney doğusunda yaşamaktadır. Ülkenin orta ve batı kısımlarında nüfus seyrek. Ülkede nüfus yoğunluğunun önemli derecede düşük olmasının başlıca nedeni ülkeden dışarıya olan göçlerdir. Doğal nüfus artış hızı, dışarıya olan göçe yetişmemektedir.

Genel Ekonomik Durum

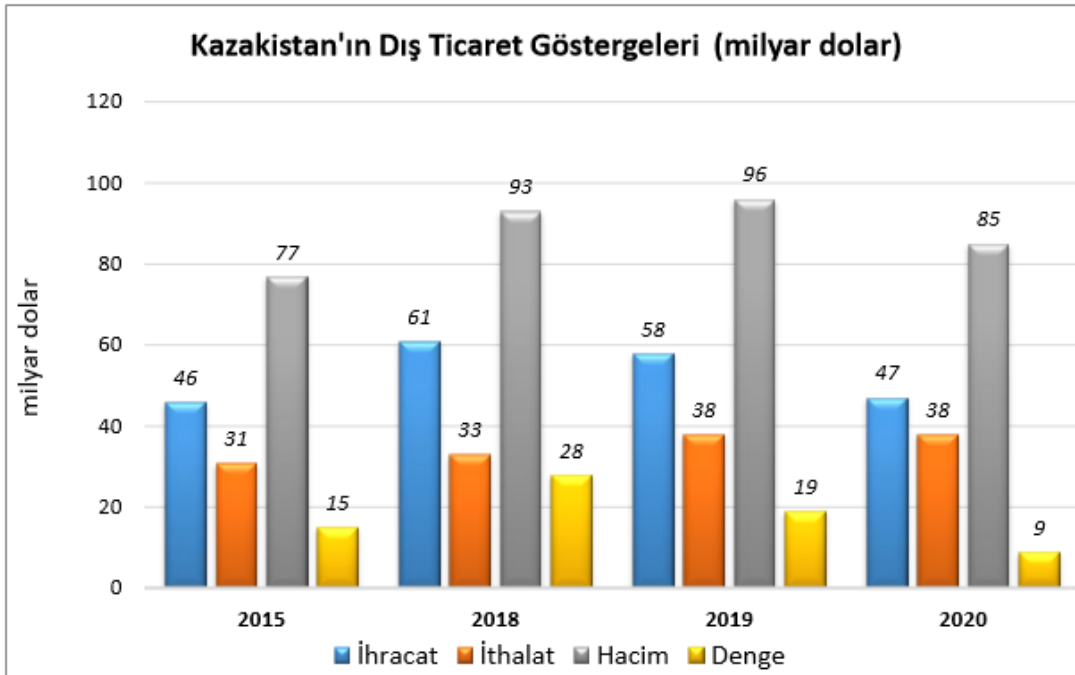
	2019	2020	2021	2022	2023	2024	2025	2026
GSYİH (Cari Fiyatlar milyar \$)	181,67	164,79	187,84	198,08	211,42	223,73	236,63	252,13
GSYİH Büyüme (Sabit Fiyatlar - %)	4,5	-2,6	3,2	4	4,8	3,5	3,5	4,4
Kişi Başına Düşen Milli Gelir (Cari Fiyatlar- \$)	9,750	8,733	9,828	10,232	10,783	11,266	11,765	12,377
Tüketici Fiyat Enflasyonu (ort, %)	5,2	6,8	6,4	5	4,5	4	4	4
Cari Ödemeler Dengesinin GSYİH'ya Oranı (%)	-4	-3,6	-1	-1,5	-1,8	-2,4	-2,8	-2,8
Devletin Genel Net Borçlanmasının GSYİH'ya Oranı (%)	-13,9	-8,9	-4,7	-3,6	-3,1	-2,6	-2,2	-1,8
Toplam Yatırımların GSYİH'ya Oranı (%)	27,5	30,4	28,3	28,8	29,3	29,8	30,2	30,3
İşsizliğin Toplam İşgücüne Oranı (%)	4,8	5,5	5,2	5	5	5	5	5
Nüfus (milyon)	18,63	18,87	19,11	19,36	19,61	19,86	20,11	20,37

Kaynak: IMF

Dış Ticaret

Kazak ekonomisi yüksek düzeyde ithalata dayalı bir ekonomidir. Ülkede gerçekleştirilen üretimin büyük çoğunluğu petrol ve doğal gaz sektörlerinde yoğunlaşmış olup, sermaye ve tüketim mallarında üretim iç tüketimi karşılayacak seviyede değildir. Sermaye ve tüketim malları üreticilerinin çoğunluğu ise fiyat ve kalite bakımından ithal malları ile rekabet edebilir düzeyde değildir. Geniş ve açık sınırlarından ülkeye çok sayıda ucuz, kaçak mal girişi gerçekleşmektedir. Petrol sektörü yatırımlarındaki ve üretimindeki artış sermaye malları ithalatındaki artışın diğer bir önemli nedenidir.

Kazakistan sahip olduğu üretim yapısı itibarı ile daha ziyade ham madde ve yarı mamul ihracatçısı bir ülkedir. Petrol ve petrol ürünleri, demirli metaller, kimyasallar, makineler, hububat, yün, et, kömür ülkenin başlıca ihraç ürünleridir. İhracatın yarısından fazlasını petrol ve petrol ürünleri oluşturmaktadır. Tüketim malları ihracatı çok sınırlı düzeydedir. Ülkenin başlıca ihraç ürünleri olan petrol, gaz ve maden ihracatın önemli bir kısmını oluşturması, Kazakistan'ın dış ticaret dengesini uluslararası mal fiyatlarındaki değişimlere karşı korunmasız hale getirmektedir.



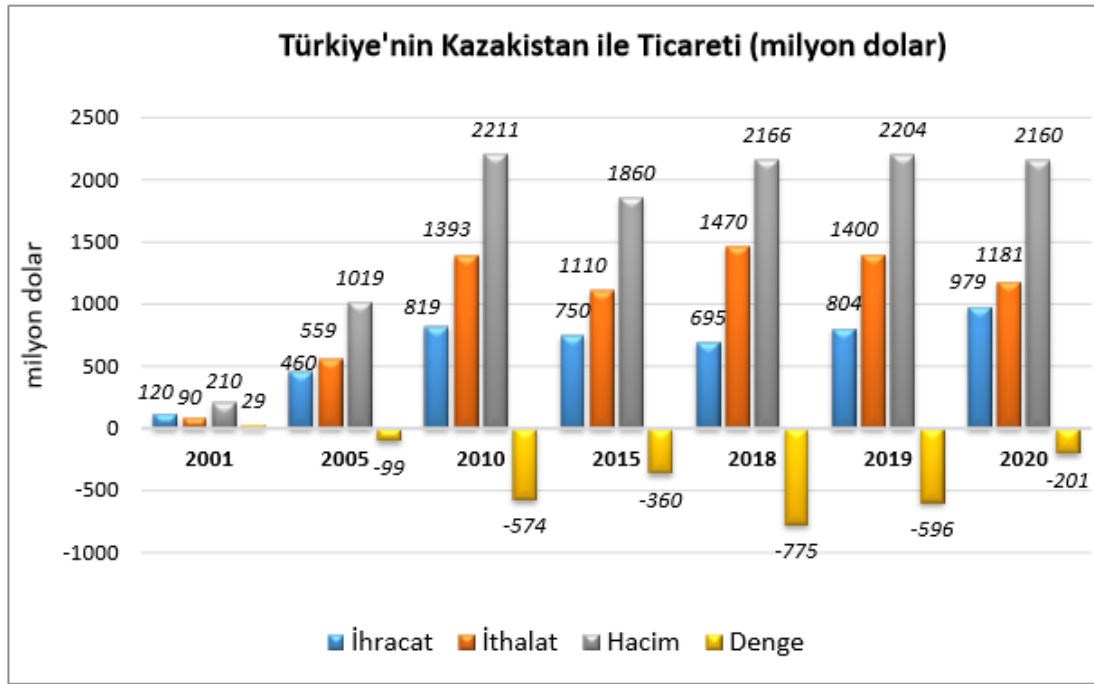
Ülkenin ihracatında mineral yakıtlar ve yağlar, demir ve çelik, metal cevherleri, cüruf ve kül, bakır ve bakırdan eşya ve inorganic kimyasallar ülkenin önem arz eden ürün gruplarıdır.

Kazakistan bölgedeki en önemli hububat ihracatçılarından biridir. Buğday, ülkenin ihracatı açısından büyük önem taşımaktadır. Hububat ihracatının çoğunluğu Rusya, İran, Çin ve diğer Orta Asya ülkelerine gerçekleştirilmektedir.

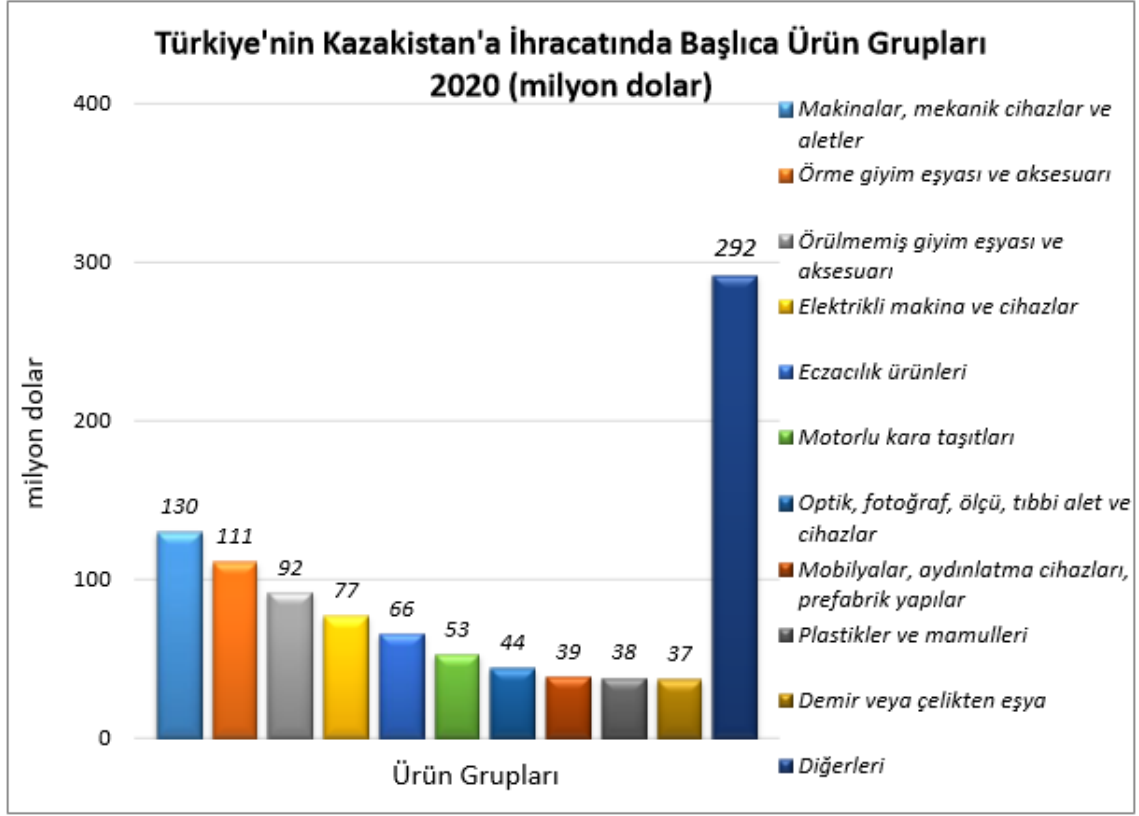
Ülkenin ithalatında yatırım ve tüketim malları önemli yer tutmaktadır. Makinalar, mekanik cihazlar ve aletler, elektrikli makine ve cihazlar, motorlu kara taşıtları, demir veya çelikten eşya, metal ürünler, eczacılık ürünleri, mineral yakıtlar ve yağlar, plastik ve mamulleri, optik malzemeler ülkenin ithalatında önem arz eden ürün gruplarıdır.

Türkiye –Kazakistan Dış Ticareti

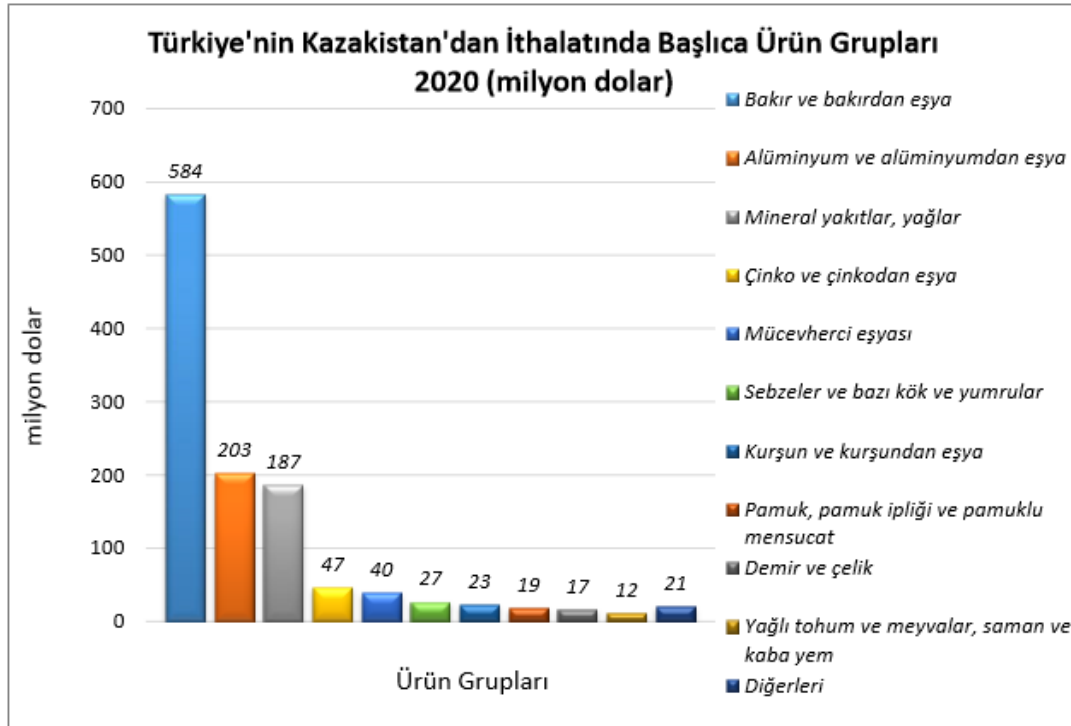
TÜİK verilerine göre, 2020 yılı itibari ile Türkiye 979 milyon dolarlık ihracat ile Kazakistan'ın ithalatından % 2 pay alırken, 2,1 milyar dolarlık ithalatı ile Kazakistan'ın ihracatından % 4 pay almaktadır.



Kaynak:Trademap



Kaynak: Trademap



Kaynak: Trademap