POLONYA ÜLKE RAPORU

KOCAELİ SANAYİ ODASI
KOCAELI CHAMBER OF INDUSTRY

AĞUSTOS 2021

Siyasi ve İdari Yapı

Ülke 1990 yılında NATO'ya, 1 Mayıs 2004 tarihinde ise Avrupa Birliği'ne katılmıştır. Ülkenin yönetim şekli cumhuriyettir. Yasama görevini üstlenen ve 460 üyeli parlamento ve 100 üyeli senatodan oluşan ikili meclis, 4 yılda bir yapılan seçimle işbaşına gelmektedir. Polonya'da cumhurbaşkanı 5 yıllık süre için doğrudan seçimle işbaşına gelmektedir.

Polonya'da cumhurbaşkanı 5 yıllık süre için doğrudan seçimle işbaşına gelmektedir. İdari Birimler: Ülke 16 idari bölgeden (voyvodalık) oluşmaktadır. Ülkenin idaresi, merkezi ve yerel olarak ikiye ayrılmıştır. Merkezi idarenin yapısına Bakanlar Kurulu tarafından yönetilen idare organları girmektedir.

Genel Ekonomik Durum

	2019	2020	2021*	2022*	2023*	2024*	2025*	2026*
GSYİH (Cari Fiyatlar milyar $)	595,77	594,18	642,12	697,43	752,83	805,91	861,83	924,2
GSYİH Büyüme (Sabit Fiyatlar-%)	4,5	-2,7	3,5	4,5	4	3	2,9	2,6
Kişi Başına Düşen Milli Gelir (Cari Fiyatlar- $)	15 689	15 654	16 930	18 407	19 893	21 326	22 845	24 546
Tüketici Fiyat Enflasyonu (ort, %)	2,3	3,4	3,2	2,5	2,5	2,5	2,5	2,5
Cari Ödemeler Dengesinin GSYİH'ya Oranı (%)	0,5	3,5	2	1,3	0,7	0,4	0,2	0,1
Devletin Genel Net Borçlanmasının GSYİH'ya Oranı (%)	39,2	51,2	50,9	49,6	48,9	48,8	48,9	48,9
Toplam Yatırımların GSYİH'ya Oranı (%)	19,8	17,3	17	17,7	18,3	18,6	18,8	18,8
İşsizliğin Toplam İşgücüne Oranı (%)	3,3	3,2	4,9	4,5	4,5	4,5	4,5	4,5

Kaynak: IMF
**: Tahmin*

AB üyeliği ile birlikte Polonya, AB üyesi ülkelerin ekonomi politikalarının koordine edilmesi çalışmalarına dahil olmuştur. Polonya, AB'ne üyeliğini izleyen dönem içerisinde ekonominin modernizasyonu, yaşam standartlarının yükseltilmesi ve işsizliğin azaltılması bakımından önemli gelişmeler kaydetmiş, makroekonomik istikrar ile birlikte yüksek büyüme hızları yakalamıştır. Polonya'nın AB tek pazarına entegrasyonu, malların ve sermayenin serbest dolaşımı ve yatırım ortamını iyileştiren diğer reformlar Polonya'ya yüksek miktarlarda AB ve üçüncü ülkeler kaynaklı sermayeyi getirmiştir.

Dış Ticaret

2020 yılında 271 milyar dolarlık ihracatla dünyada 23. sırada olan ülkenin ihracat yaptığı başlıca ülkeler; Almanya, Çekya, İngiltere, Fransa ve İtalya'dır. Ülkenin ihracatında Türkiye %0,9 pay ile 22. sıradadır. Ülkenin ihraç ettiği başlıca ürünler; karayolu taşıtları için aksam ve

parçalar, otomatik bilgi işlem makinaları, monitörler ve projektörler, televizyon alıcı cihazları, oturmaya mahsus mobilyalar ve bunların aksam ve parçalarıdır.

2020 yılında 257 milyar dolarlık ithalatla dünya ithalatında 21. sırada olan ülkenin ithalat yaptığı başlıca ülkeler; Almanya, Çin, Hollanda, İtalya ve Rusya'dır. Ülkenin ithalatında Türkiye % 1,1 pay ile 19. sıradadır. İthal ettiği başlıca ürünler; otomobiller, ham petrol, karayolu taşıtları için aksam ve parçalar, telefon cihazları, ses, görüntü veya diğer bilgileri almaya veya vermeye mahsus diğer cihazlar ve tedavide veya korunmada kullanılmak üzere hazırlanan ilaçlardır.

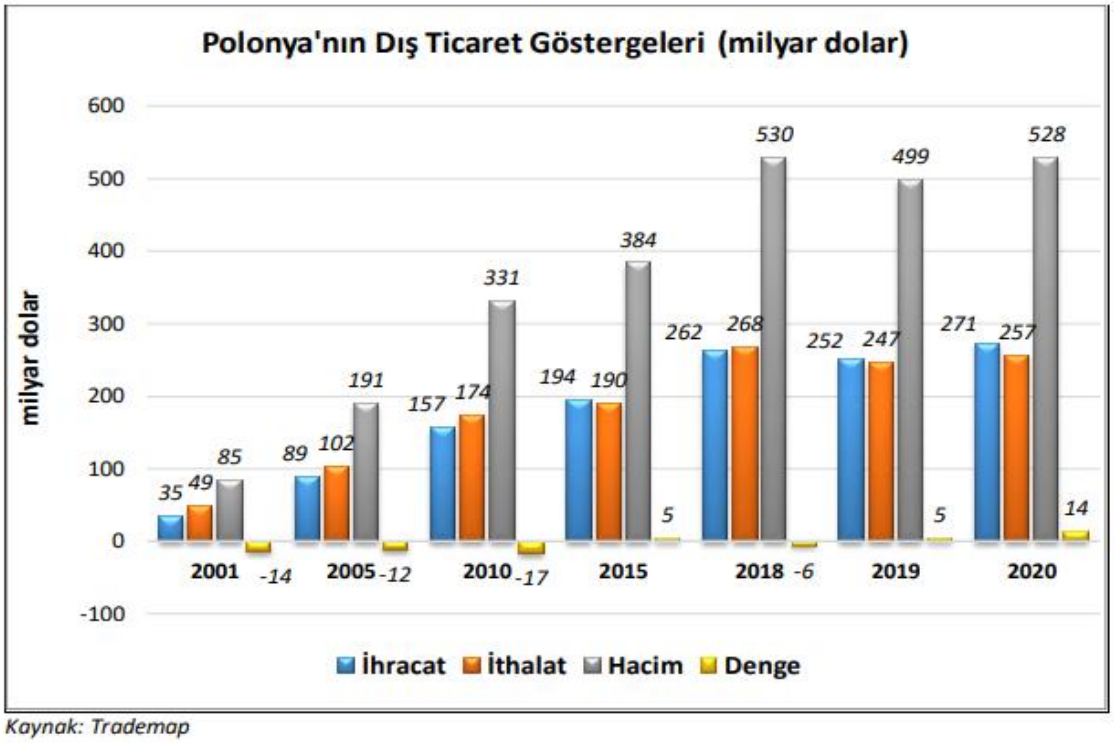

Kaynak: Trademap

Türkiye – Polonya Dış Ticareti

Polonya'nın 2004 yılındaki AB üyeliğine kadar 23 Nisan 1974 tarihli Ticaret Anlaşması ve 4 Ekim 1999 tarihli Serbest Ticaret Anlaşması çerçevesinde şekillenen Türkiye-Polonya ticari ilişkileri, bu tarihten itibaren Gümrük Birliği esasına dayanarak yürütülmektedir. Türkiye ile Polonya arasındaki ticaretin hacmi 2000 yılından itibaren düzenli artış göstermiş olup, yaklaşık 6 milyar dolara ulaşmıştır. 2020 yılında ülkeye ihracatımız 3,5 milyar dolardır. 2020 yılında ülkenin toplam ihracatımızdaki payı %2 olup 13. sıradadır. 2020 yılında ülkeden ithalatımız 3 milyar dolardır. 2020 yılında ülkenin toplam ithalatımızdaki payı %1,4 olup 18. sıradadır.

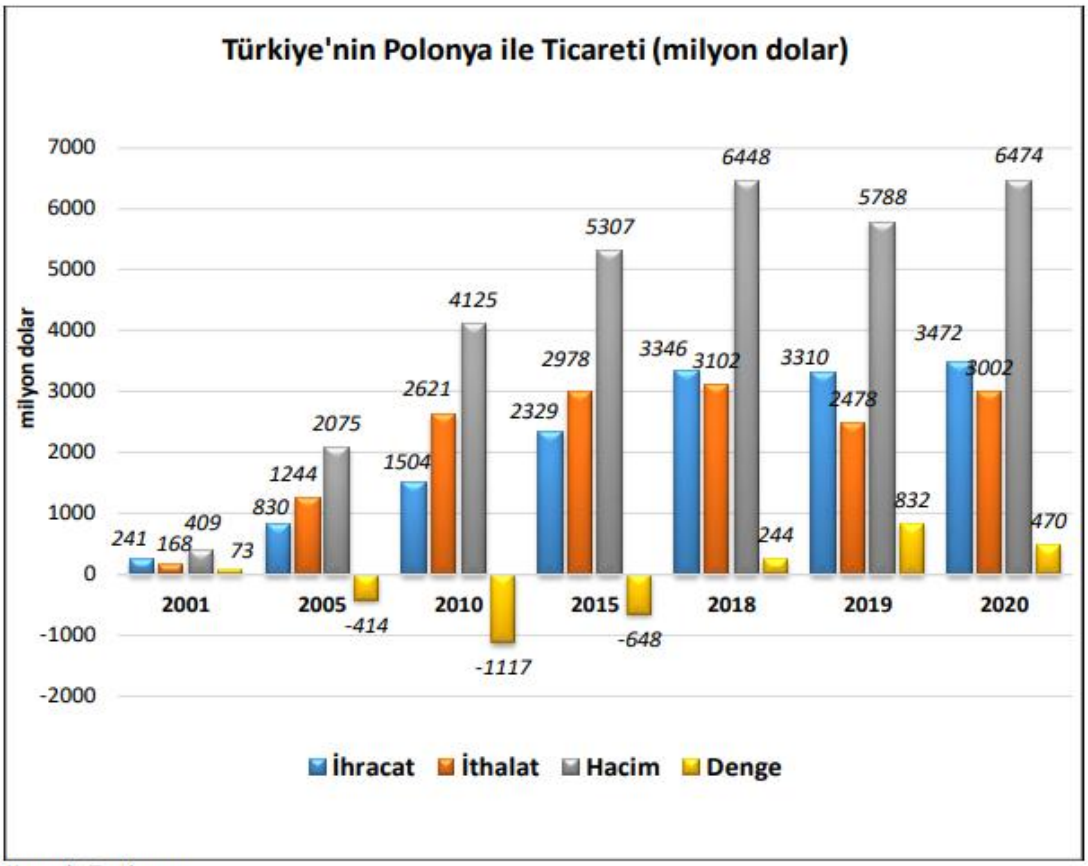

Kaynak: Trademap

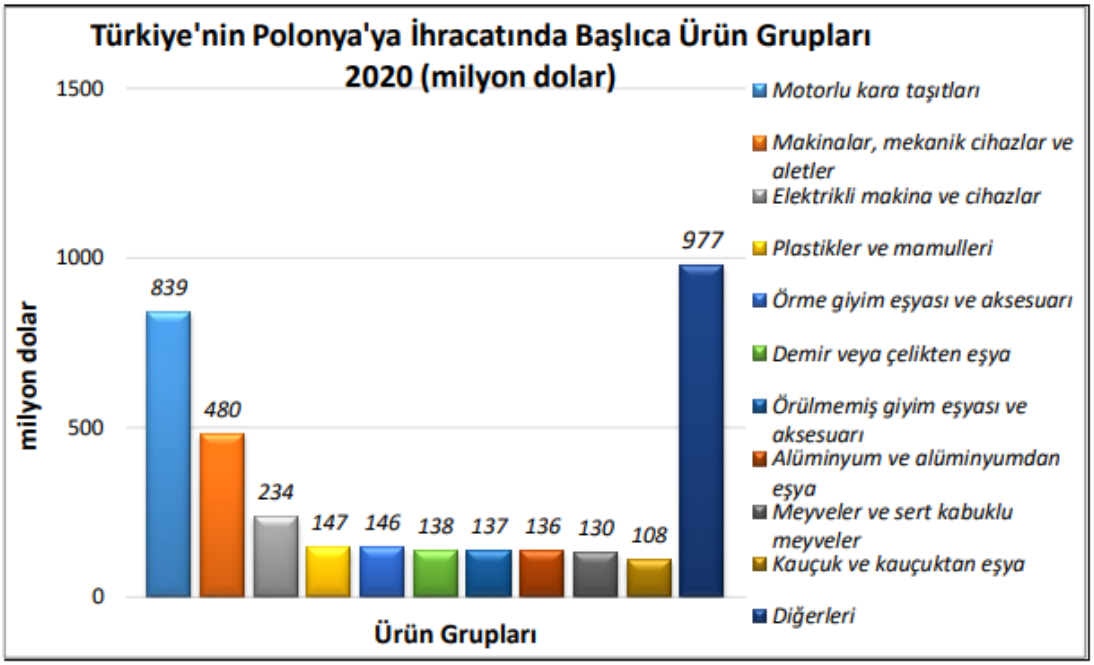

Kaynak: Trademap

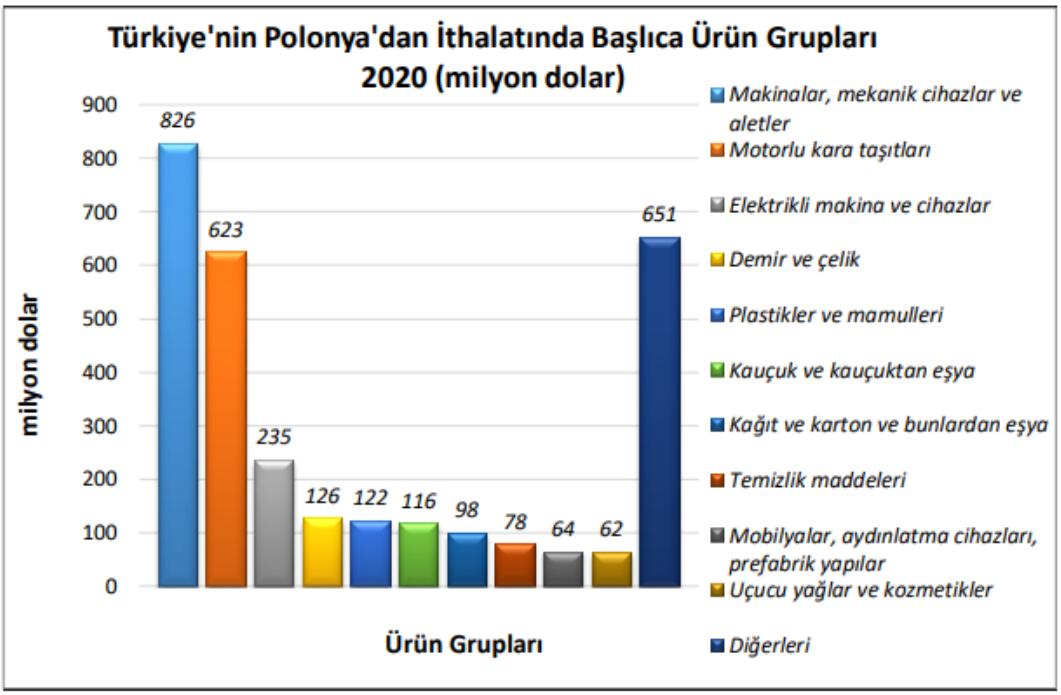

Kaynak: Trademap