SLOVAKYA ÜLKE RAPORU

KOCAELİ SANAYİ ODASI
KOCAELI CHAMBER OF INDUSTRY

NİSAN 2021

Siyasi ve İdari Yapı

Slovakya 1 Ocak 1993'de bağımsız bir devlet olmuştur. Özellikle 1998'den sonra iktidara gelen Mikulas Dzurinda Başbakanlığındaki Koalisyon Hükümetleri Avrupa kurum ve kuruluşları ile bütünleşme yönünde politikalar izlemişlerdir. Bu politikalar sonucu Slovakya 29 Mart 2004'te NATO'ya, 1 Mayıs 2004'te de AB'ye tam üye olmuştur.

AB üyeliği ertesinde Nisan 2004'te başkan seçilen Ivan Gasparovic Nisan 2009'da da % 55'in üzerinde oy alarak Slovakya'nın üst üste seçim kazanan ilk devlet başkanı olmuştur. Ülkede parlamento seçimleri ise Mart 2012'de yapılmış ve bağımsızlık kazanıldığından beri ilk kez bir parti mutlak çoğunluk kazanarak hükümet kurmuştur.

Ülke idari açıdan 8 farklı bölgeye (Bratislava, Trnava, Trencin Nitra Žilina, Banská Bystrica, Prešov, Košice) ayrılmıştır. Bunun dışında Slovakya'da 79 farklı idare, 138 yerleşim yeri ve 2891 belediye bulunmaktadır.

Genel Ekonomik Durum

	2019	2020	2021	2022	2023	2024	2025	2026
GSYİH (Cari Fiyatlar milyar $)	105,09	104,09	117,66	127,35	135,46	143,04	150,57	157,66
GSYİH Büyüme (Sabit Fiyatlar - %)	2,3	-5,2	4,7	4,5	3,8	3,1	3	2,5
Kişi Başına Düşen Milli Gelir (Cari Fiyatlar- $)	19,281	19,071	21,529	23,269	24,718	26,065	27,399	28,650
Tüketici Fiyat Enflasyonu (ort, %)	2,8	2	1,2	1,9	2	2,1	2	2
Cari Ödemeler Dengesinin GSYİH'ya Oranı (%)	-2,7	-0,4	-1,2	-2	-2,7	-2,4	-2,2	-1,6
Devletin Genel Net Borçlanmasının GSYİH'ya Oranı (%)	-	-	-	-	-	-	-	-
Toplam Yatırımların GSYİH'ya Oranı (%)	23,6	16,9	18,8	21,8	23,4	23,6	23,4	23,1
İşsizliğin Toplam İşgücüne Oranı (%)	5,8	6,7	7,3	6,7	6,3	6,1	6	6
Nüfus (milyon)	5,45	5,46	5,47	5,47	5,48	5,49	5,5	5,5

Kaynak: IMF

Dış Ticaret

Slovakya, 2020 yılında yaklaşık 86 milyar dolarlık ihracat (önceki yıla göre %4,4 düşüş), 84 milyar dolarlık da ithalat (önceki yıla göre %7,6 artış) yapmış olup ülkenin toplam ticaret hacmi de önceki yıla göre %5,5 düşüş ile 171 milyar dolar olarak gerçekleşmiştir.

Ülkenin 2020 yılında ihraç ettiği başlıca ürünler; motorlu kara taşıtları, elektrikli makine ve cihazlar, makineler, mekanik cihazlar ve aletler, demir ve çelik, plastikler ve mamulleri, kauçuk ve kauçuktan eşya, demir ve ya çelikten eşya, mineral yakıt ve yağlar, mobilyalar, aydınlatma cihazları, Alüminyum ve alüminyumdan eşya'dır.

Ülkenin 2020 yılı ithalatında elektrikli makine ve cihazlar, motorlu kara taşıtları, makinalar mekanik cihazlar ve aletler, mineral yakıtlar, yağlar, plastikler ve mamülleri, eczacılık ürünleri, demir ve çelikten eşyalar, demir ve çelik, mobilyalar, aydınlatma cihazları, prefabrik yapılar ile kauçuk ve kauçuktan ülkenin ithalatında önem arz eden ürün gruplarıdır.

Almanya 190 milyar dolarlık ithalatı ile Slovakya'nın ihracatından en fazla pay alan ülkedir. Almanya'yı, Çekya, Polonya, Fransa ve Macaristan takip etmektedir. Türkiye yaklaşık 774 milyon dolarlık ithalatı ile ülkenin ihracatından % 0,9 pay almaktadır.

Almanya, Slovakya'nın ithalatından %20'lik payı ile en fazla pay alan ülkedir. Almanya'yı, Çekya, Avusturya, Polonya, Macaristan, Fransa, G. Kore Çin ve İtalya takip etmektedir. Türkiye 471 milyon dolarlık ihracat ile ülkenin ithalatından % 0,6 pay almaktadır.

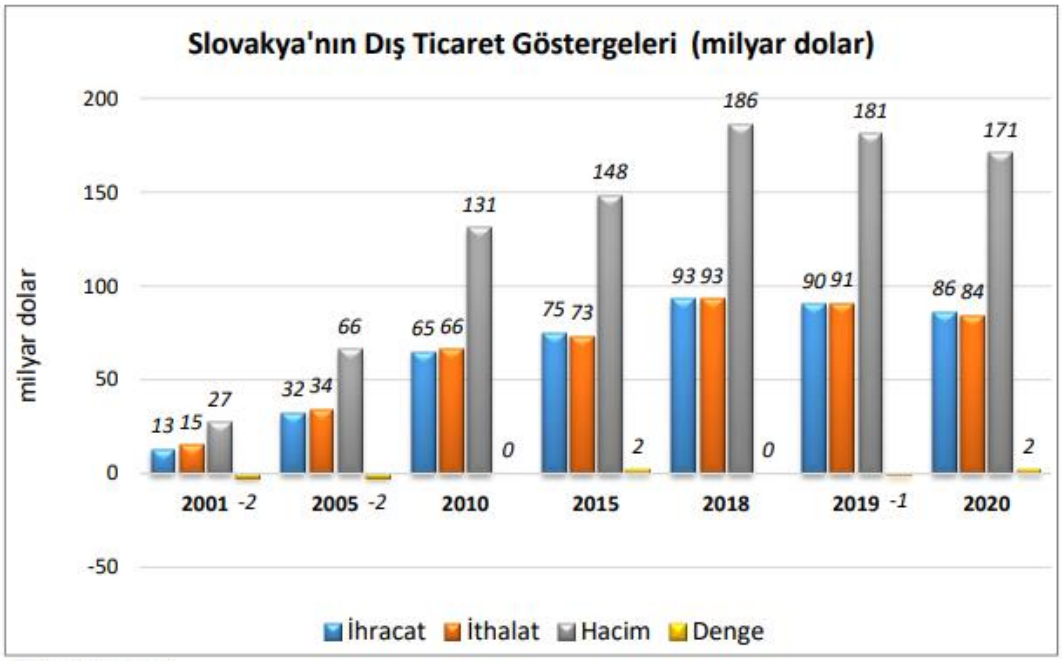

Kaynak:Trademap

Türkiye – Slovakya Dış Ticareti

TÜİK verilerine göre, 2020 yılı itibari ile Türkiye Slovakya'ya 549 milyon dolarlık ihracat ile Slovakya'dan 977 milyon dolarlık ithalat yapmıştır. İki ülke arasındaki toplam ticaret hacmi 1,5 milyar dolar olarak gerçekleşmiştir.

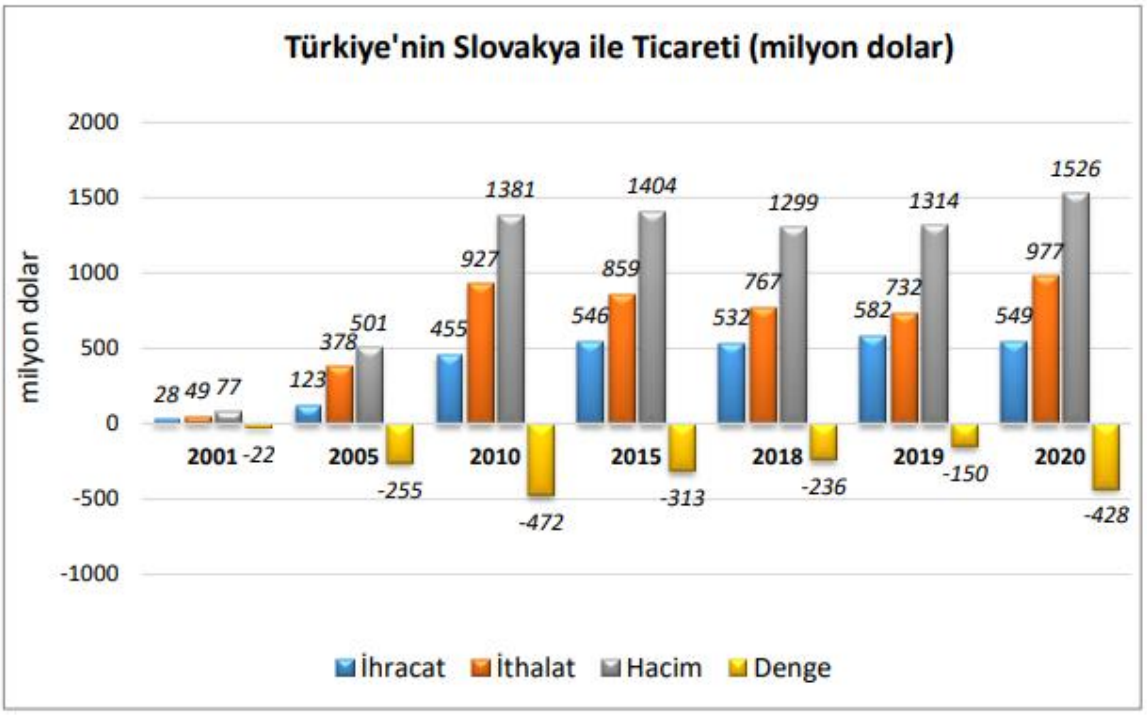

Kaynak:Trademap

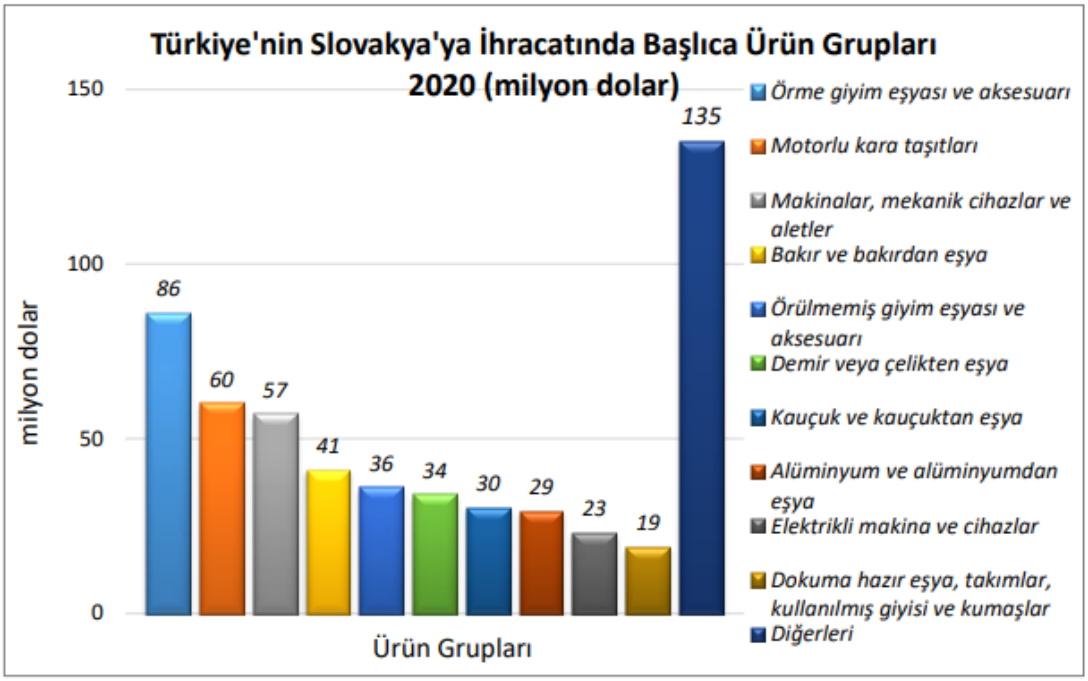

Kaynak: Trademap

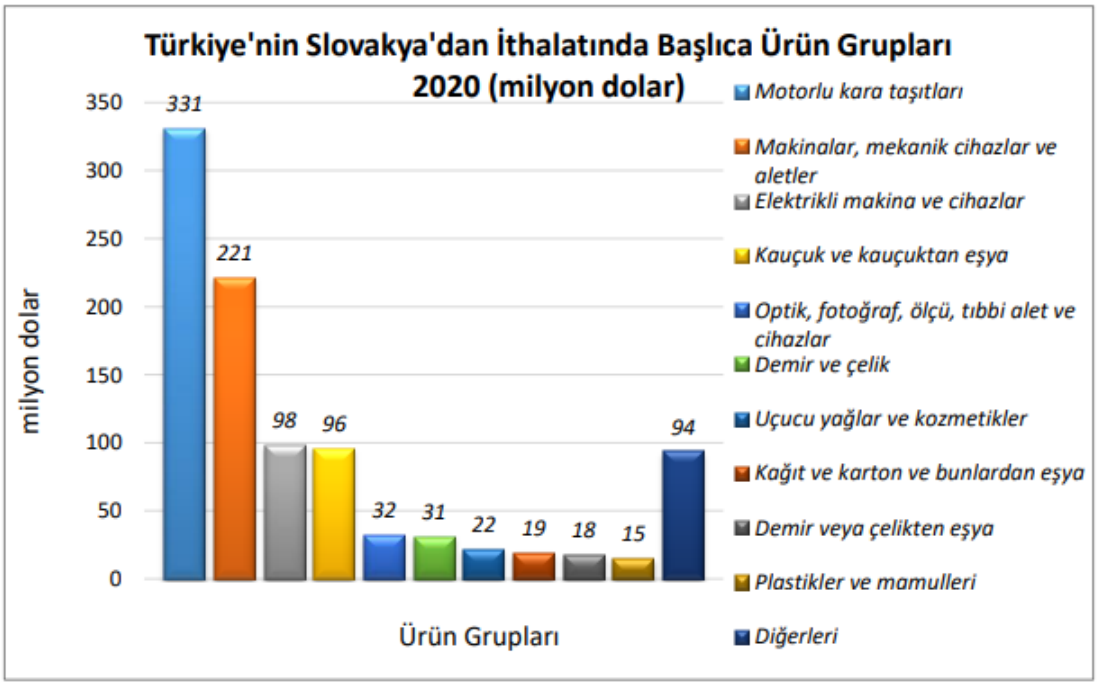

Kaynak: Trademap