



GÜNEY KORE ÜLKE RAPORU



KOCAELİ SANAYİ ODASI
KOCAELI CHAMBER OF INDUSTRY

Ağustos 2022

Siyasi ve İdari Yapı

Resmi Adı	Güney Kore Cumhuriyeti
Yönetim Biçimi	Cumhuriyet, başkanlık sistemi
Resmi Dili	Korece
Din	%26,3 Hristiyan (%19,7 Protestan, %6,6 Katolik), %23,2 Budist, diğer/bilinmeyen %1,3, Ateist %49,3
Başkenti	Seul
Yüzölçümü	99.601 km2
Nüfusu (2020)	51,7 Milyon
Başlıca Şehirleri	Seul (9,9 milyon), Busan (3,7 milyon), Incheon (2,5 milyon), Daegu (2,5 milyon), Daejeon(1,4 milyon), Gwangju (1,4 milyon)
Para Birimi	Won
Yönetim Şekli	Parlamentar Demokrasi
Cumhurbaşkanı	PARK Geun Hye
Başbakan	CHUNG Hong Won

Kaynak: Ticaret Bakanlığı

Demokratik Cumhuriyet ile yönetilen G. Kore'de 290 temsilciden oluşan Meclis, yasaların uygulanmasından ve uygulamaların gözetiminden sorumlu olup, buna bütçe uygulamaları da dahildir. G. Kore'de 9 il ve 7 büyükşehir belediyesi mevcut olup, idari yapı bu şehirler çerçevesinde geliştirilmiştir. Bunların dışında, daha küçük bir yapıya sahip, sayıları 230' u bulan belediyeler mevcuttur.

Nüfus

Güney Kore dünyada nüfus yoğunluğunun en fazla olduğu ülkelerden birisidir. 1975 yılında 34,7 milyon olan nüfus 2019 yılında 51,7 milyona ulaşmıştır. 2020 yılında ise 51,78 milyon, 2021 yılında ise 51,8 milyon olmuştur.

Genel Ekonomik Durum

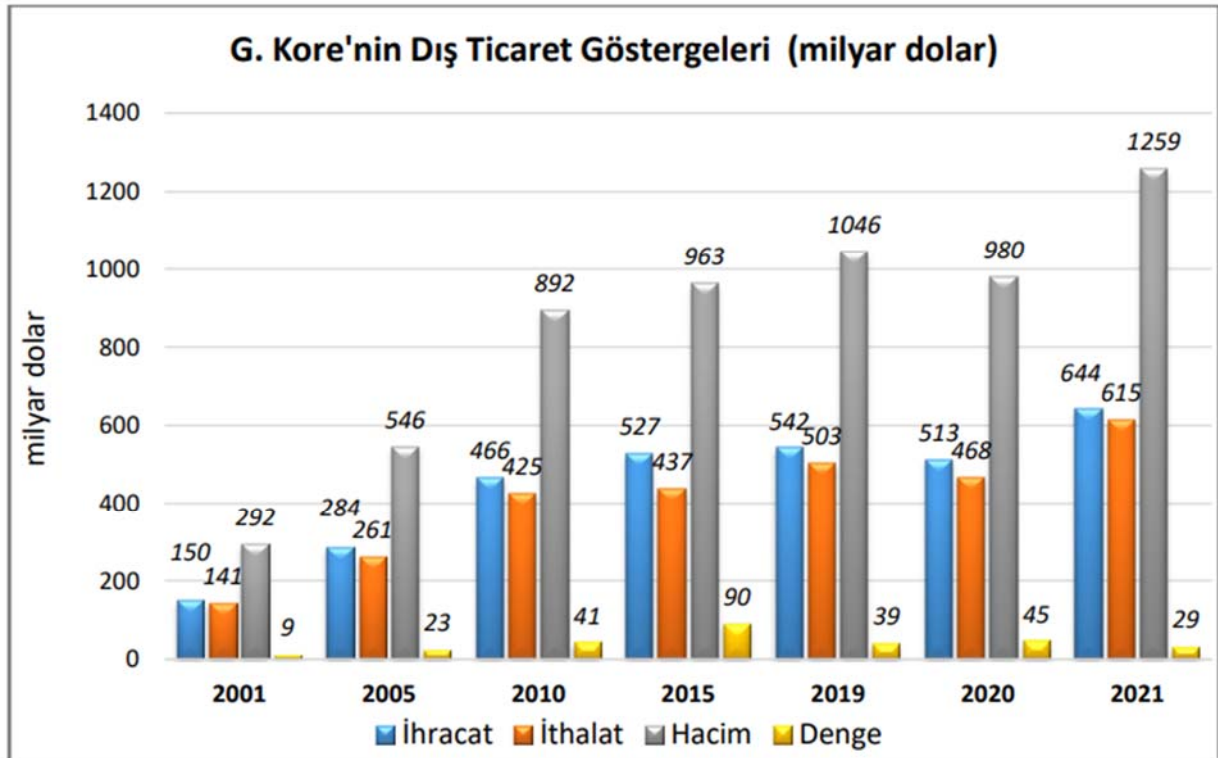
	2020	2021	2022	2023	2024	2025	2026	2027
GSYİH (Cari Fiyatlar - milyar \$)	1638,26	1798,54	1804,68	1919,56	2014,93	2111,22	2205,32	2300,25
GSYİH Büyüme (Sabit Fiyatlar -%)	-0,9	4	2,5	2,9	2,6	2,5	2,4	2,3
Kişi Başına Düşen Milli Gelir (Cari Fiyatlar - \$)	31 638	34 801	34 994	37 272	39 170	41 082	42 954	44 847
Tüketici Fiyat Enflasyonu (ort, %)	0,5	2,5	4	2,4	2	2	2	2
Cari İşlemler Dengesinin GSYİH'ya Oranı (%)	4,6	4,9	2,2	3,2	3,8	4,2	4,2	4,1
İşsizliğin Toplam İşgücüne Oranı (%)	3,9	3,7	3,6	3,5	3,5	3,5	3,6	3,6
Nüfus (milyon)	51,78	51,68	51,57	51,5	51,44	51,39	51,34	51,29

Kaynak: IMF

1960 başlarında savaştan çıkmış bir tarım ülkesi olan Güney Kore, 1962’de başlatılan ihracat amaçlı kalkınma planı çerçevesinde bugün dünyada ve Uzak doğuda sosyal ve ekonomik açıdan sağladığı gelişme ile örnek gösterilecek bir ülkedir. Güney Kore ekonomisi önemli ölçüde uluslararası ticarete büyük oranda bağlı olmasındır. Ülkedeki işsiz sayısının toplam işgücüne oranınının 2022 yılında %4 olacağı ve işsizliğin yüksek olduğu ülkeler arasında 88. sırayı alacağı tahmin edilmektedir. (Güney Afrika Cum. %35 ile 1.) (IMF-2022) 2022 yılında 52 milyon kişi ile dünyada 28. sırada yer alan G. Kore nüfusunun 2027 yılında 51 milyon kişi olacağı tahmin edilmektedir. G. Kore, cari fiyatlara göre, 2022 yılı itibariyle 196 ülke arasında dünyanın 12. büyük ekonomisidir.

Dış Ticaret

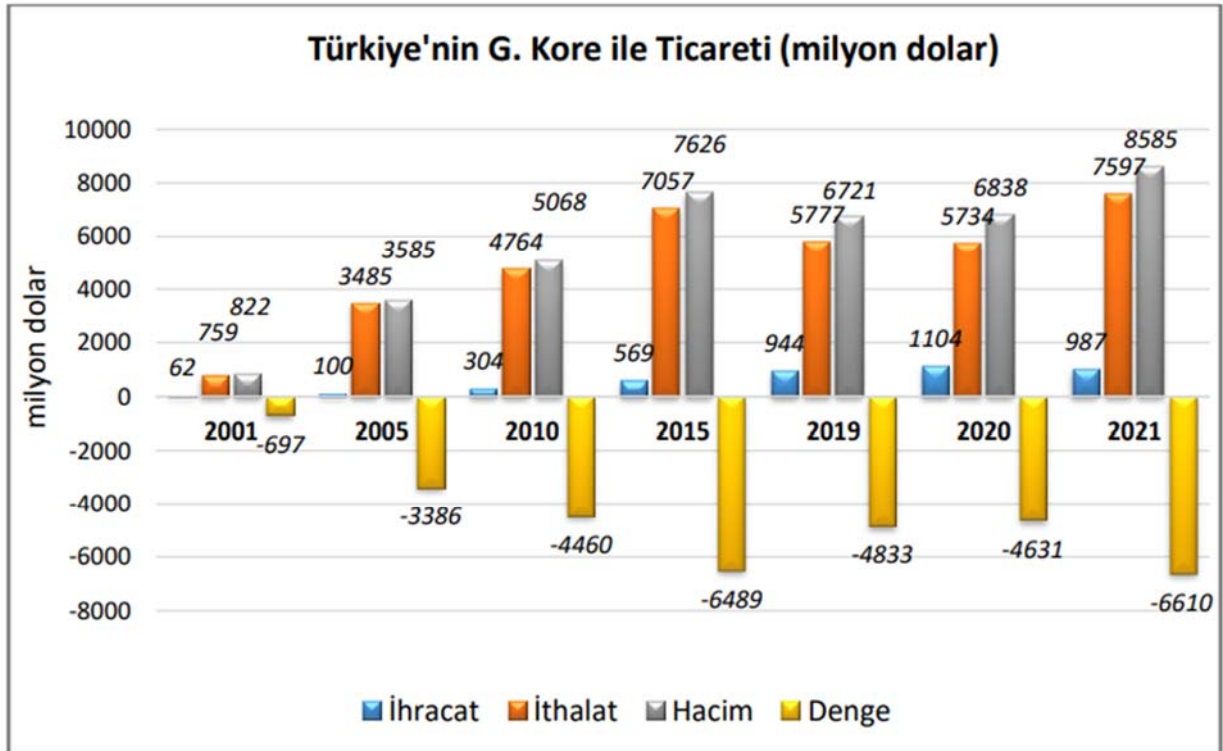
Mal ticaretinin yönü; son yıllarda eski Doğu Avrupa ülkeleri ile gelişmekte olan ülkelerin dünya pazarlarının genişlemesine yol açmış olması nedeniyle, önemli ölçüde değişmiştir. Bu değişimlerin en büyük etkisi Güney Kore’nin Çin ile ticaret bağlarının gelişmesinde gözlenmiştir. Güney Kore toplam dış ticaret hacmi 2019 yılında 1.046 milyar dolar olup; 2020 yılında ise 980 milyar dolar olmuştur. 2015 yılından itibaren Çin, Güney Kore’nin en önemli pazarı konumuna gelmiş olup, 2020 yılında da hem Güney Kore’nin ihracatında hem ithalatında ilk sırada yer almıştır.



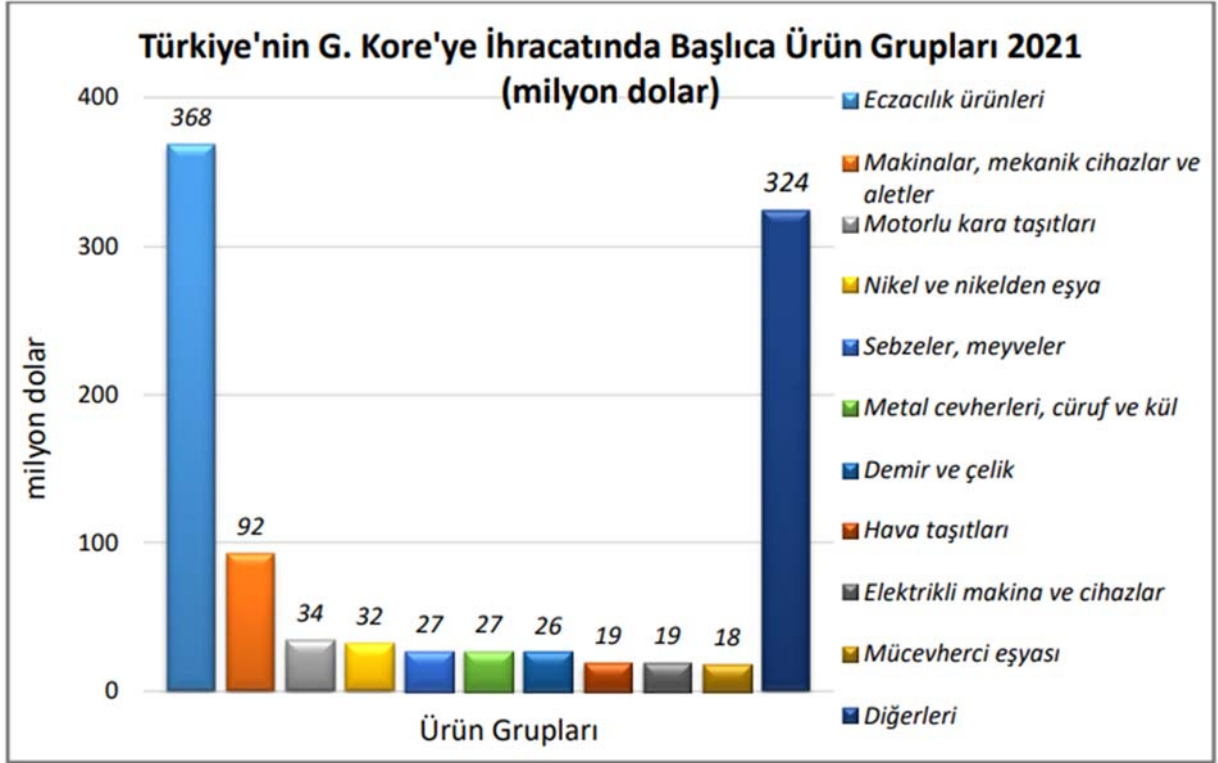
Kaynak: Trademap / Ticaret Bakanlığı

Türkiye –Güney Kore Dış Ticareti

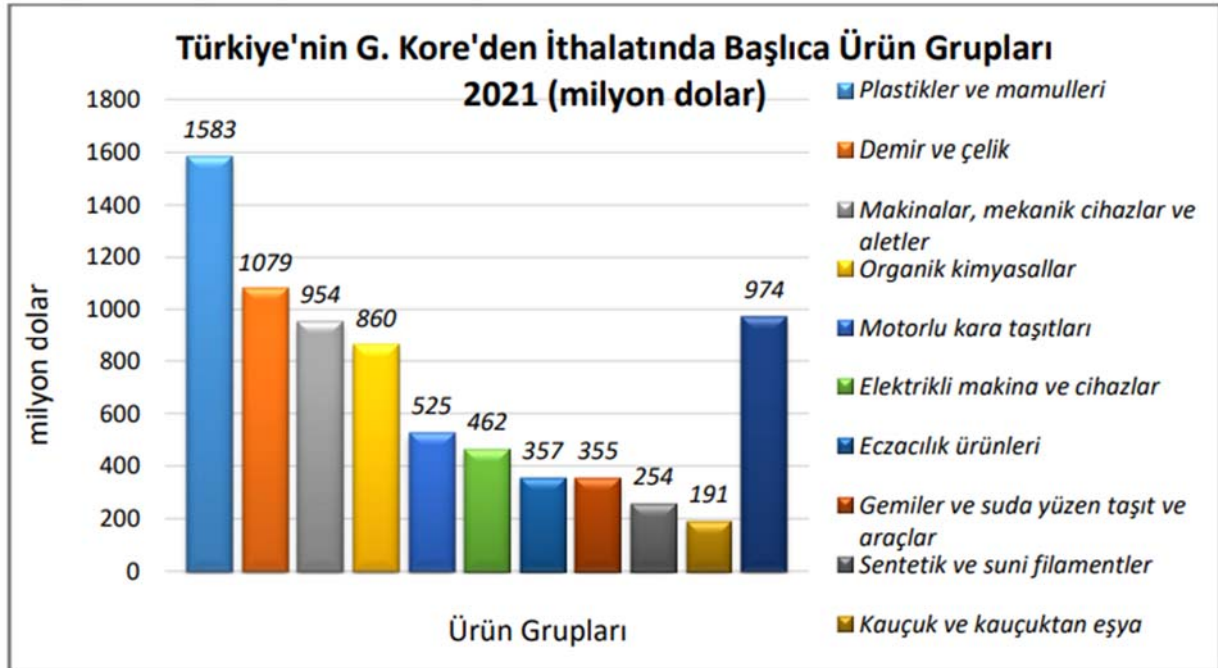
Güney Kore Cumhuriyeti, dış ticaretimizde oransal olarak en çok açık verdiğimiz ülkelerden biridir. 2015 yılında ihracatımızdaki artışa karşın ithalatımızda meydana gelen düşme nedeniyle ticaret açığı 6,4 milyar dolar seviyesine gerilemiştir. 2019 yılında 4,8 milyar ABD doları civarında seyreden bu açık, 2020 yılında 4,6 milyar ABD doları, 2021 yılında 6,6 milyar ABD doları olarak gerçekleşmiştir. İki ülke arasındaki ticaret hacmi büyük olmakla birlikte, bu hacmin büyük bir çoğunluğu Güney Kore'den yaptığımız ithalattan kaynaklanmaktadır.



Kaynak: Trademap / Ticaret Bakanlığı



Kaynak: Trademap / Ticaret Bakanlığı



Kaynak: Trademap / Ticaret Bakanlığı

Kocaeli'ndeki Güney Kore Yabancı Sermayeli Firmalar

İlimizde Güney Kore sermayeli 19 firma bulunmaktadır.

Firma Adı	Sektörü
ARÇELİK-LG KLİMA SANAYİ VE TİCARET ANONİM ŞİRKETİ	SANAYİ TİPİ FAN VE VANTİLATÖRLERİN İMALATI
ASSAN HANIL OTOMOTİV SANAYİ VE TİCARET ANONİM ŞİRKETİ	MOTORLU KARA TAŞIT RÖMORK VE YARI-RÖMORK İMALATI
D S C OTOMOTİV KOLTUK SİSTEMLERİ SANAYİ VE TİCARET ANONİM ŞİRKETİ	MOTORLU KARA TAŞIT RÖMORK VE YARI-RÖMORK İMALATI
DAS TR OTOMOTİV SAN. VE TİC. LTD. ŞTİ.	MOTORLU KARA TAŞITLARI İÇİN KOLTUK İMALATI
DUAL BORGSTENA TRİM TURKEY OTOMOTİV SANAYİ VE TİCARET LİMİTED ŞİRKETİ	TEKSTİLDEN ÖRTÜ VE KILIF İMALATI
HANON OTOMOTİV İKLİMLENDİRME SİSTEMLERİ ÜRETİM SANAYİ VE TİCARET ANONİM ŞİRKETİ	İKLİMLENDİRME CİHAZLARININ (KLİMALAR) İMALATI
HAPPINESS OTO SANAYİ VE TİCARET ANONİM ŞİRKETİ	MOTORLU KARA TAŞITLARI İÇİN DİĞER PARÇA VE AKSESUARLARIN İMALATI
HO WON OTOMOTİV İNŞAAT MALZEMELERİ FİLTRE SİSTEMLERİ SANAYİ VE TİCARET ANONİM ŞİRKETİ	MOTORLU KARA TAŞIT RÖMORK VE YARI-RÖMORK İMALATI
HWASEUNG TR OTOMOTİV SANAYİ VE TİCARET LİMİTED ŞİRKETİ	KAUÇUKTAN TÜP, BORU VE HORTUMLARIN İMALATI
HYDRO PACK MÜHENDİSLİK MAK. HİDROLİK SAN. VE TİC. LTD. ŞTİ.	ÖZEL AMAÇLI MAKİNELERİN İMALATI
HYUNDAI-ASSAN OTOMOTİV SANAYİ VE TİCARET ANONİM ŞİRKETİ KOCAELİ ŞUBESİ	MOTORLU KARA TAŞIT RÖMORK VE YARI-RÖMORK İMALATI
KCC BOYA SAN. VE TİC. LTD. ŞTİ.	KİMYASAL MADDE VE ÜRÜNLERİN İMALATI
KP TECH TR LOJİSTİK RAF SİSTEMLERİ AMBALAJ ÜRÜNLERİ SAN. VE TİC. LTD. ŞTİ.	PLASTİK ÜRÜNLERİN İMALATI
MOBİS OTOMOTİV VE MODÜL SANAYİ VE TİCARET ANONİM ŞİRKETİ	MOTORLU KARA TAŞIT RÖMORK VE YARI-RÖMORK İMALATI
POSCO ASSAN TST ÇELİK SANAYİ ANONİM ŞİRKETİ	ANA METAL SANAYİİ
SEOIL PLASTİK ÜRÜNLERİ SANAYİ TİCARET LİMİTED ŞİRKETİ	PLASTİK VE KAÜÇUK ÜRÜNLERİ İMALATI
SEYON CNFT OTOMOTİV SANAYİ VE TİCARET LİMİTED ŞİRKETİ	MOTORLU KARA TAŞITLARI AKSESUAR İMALATI
WOORITEC TEKNOLOJİ ELEKTRONİK SAN. VE TİC. LTD. ŞTİ.	BİLGİSAYAR VE İLGİLİ FAALİYETLER
HAPPINESS TECH OTOMOTİV SANAYİ VE TİCARET ANONİM ŞİRKETİ	BİNEK OTOMOBİL- HAFİF TİCARİ- TİCARİ- AĞIR VASİTA- İŞ MAKİNALARI- METAL AKSAM VE PARÇALARININ ÜRETİMİ