



ROMANYA ÜLKE RAPORU



KOCAELİ SANAYİ ODASI
KOCAELI CHAMBER OF INDUSTRY

AĞUSTOS 2022

Siyasi ve İdari Yapı

RESMİ ADI	Romanya
BAŞKENTİ	Bükreş
YÜZÖLÇÜMÜ	238.000 km2
NÜFUS	19.87 milyon
BAŞLICA ŞEHİRLER	Köstence, Braşov, Sibiu, Kaloşvar
Devlet Başkanı	Klaus Iohannis
Para Birimi	Euro

Kaynak: Dış İşleri Bakanlığı/AB Başkanlığı

Üyesi Olduğu Başlıca Kuruluşlar: AB (EU), Dünya Ticaret Örgütü (WTO), Birleşmiş Milletler (UN), Avrupa Konseyi, Kuzey Atlantik Anlaşması Örgütü, IMF

Genel Ekonomik Durum

	2020	2021	2022*	2023*	2024*	2025*	2026*	2027*
GSYİH (Cari Fiyatlar-milyar \$)	249,51	283,48	286,51	312,69	337,24	362,54	388,59	414,99
GSYİH Büyüme (Sabit Fiyatlar-%)	-3,7	5,9	2,2	3,4	3,8	3,5	3,5	3,5
Kişi Başına Düşen Milli Gelir (Cari Fiyatlar-\$)	12 909	14 667	14 825	16 181	17 453	18 764	20 114	21 482
Tüketici Fiyat Enflasyonu (ort, %)	2,6	5	9,3	4	3	2,5	2,5	2,5
Cari İşlemler Dengesinin GSYİH'ya Oranı (%)	-5	-7,1	-7	-6,5	-6,1	-5,9	-5,7	-5,6
İşsizliğin Toplam İşgücüne Oranı (%)	5	5,3	5,6	5,5	5,4	5,3	5,3	5,3

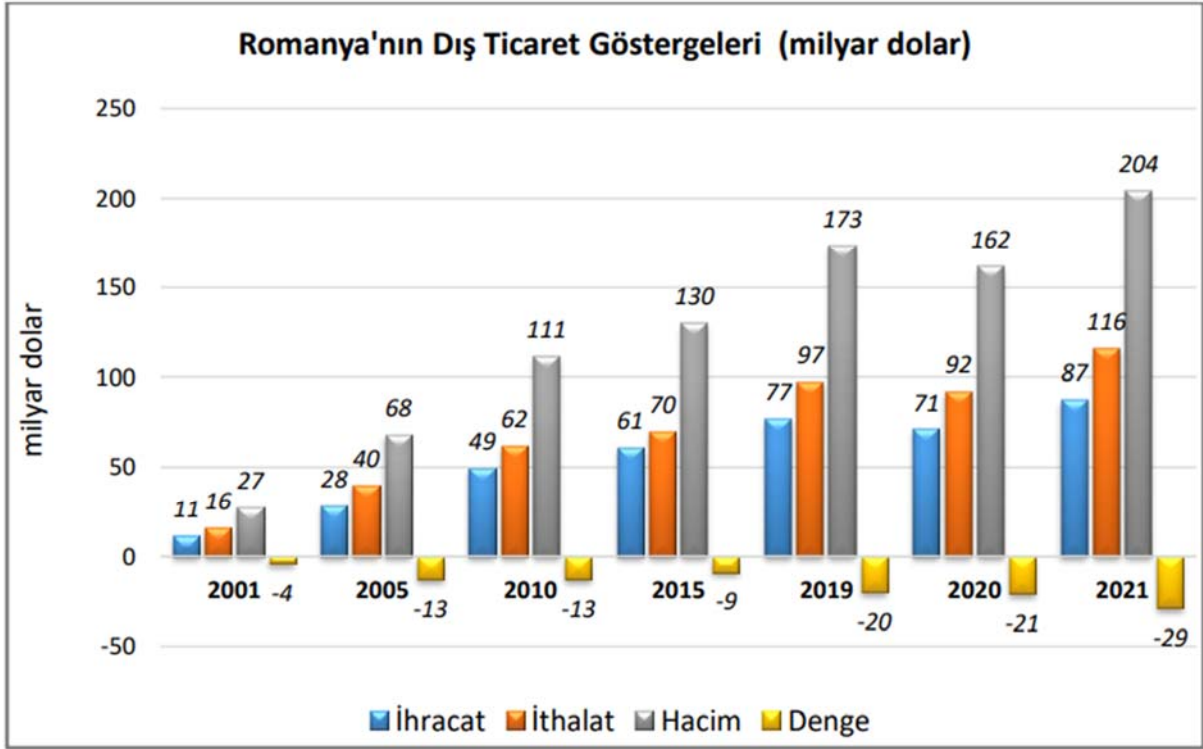
Kaynak: IMF, a Gerçekleşen, b Tahmin

- 2021 yılında 87 milyar dolarlık ihracatla dünyada %0,4 pay ile 40. sıradadır.
- 2021 yılında 116 milyar dolarlık ithalatla dünyada %0,5 pay ile 36. sıradadır.

Dış Ticaret

2021 yılında Romanya'nın ihracatı 87 milyar dolar, ithalatı 117 milyar dolardır. Dış ticaret açığı 16 milyar dolardır.

Ülkenin 2021 yılında ihraç ettiği başlıca ürünler; karayolu taşıtları için aksam ve parçalar; otomobiller, izole edilmiş teller, kablolar ve diğer elektrik iletkenler; tek tek kaplanmış liflerden oluşan fiber optik kablolar; elektrik kontrol, dağıtım tabloları, panolar, konsollar, kabinler, diğer mesnetler ve sayısal kontrol cihazları ve mısırdır. 2021 yılında ithal ettiği başlıca ürünler; karayolu taşıtları için aksam ve parçalar; tedavide veya korunmada kullanılmak üzere hazırlanan ilaçlar (dozlandırılmış); ham petrol (petrol yağları ve bitümenli minerallerden elde edilen yağlar); otomobiller ve petrol yağları ve bitümenli minerallerden elde edilen yağlardır.



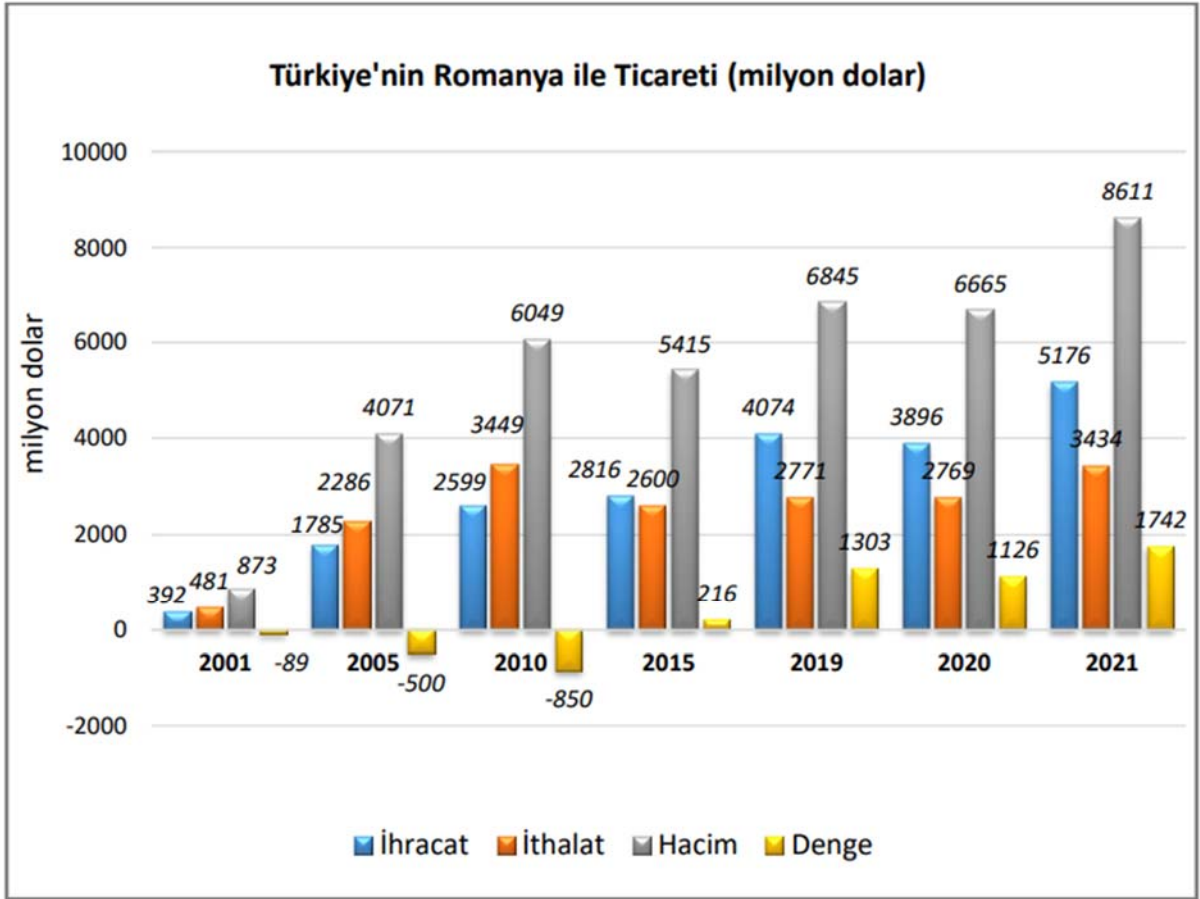
Kaynak: Trademap / Dışişleri Bakanlığı

TÜRKİYE-ROMANYA DIŞ TİCARETİ

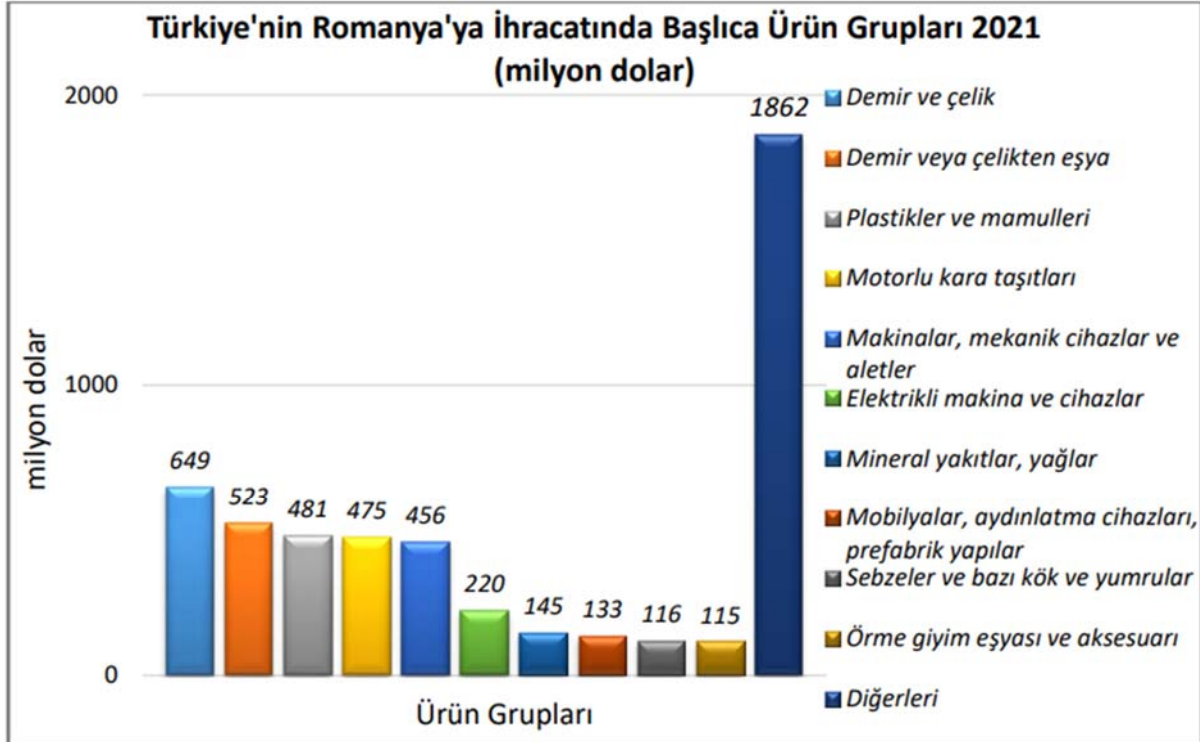
2021 yılında ülkeye ihracatımız yaklaşık 5 milyar olmuştur. Romanya'nın toplam ihracatımızdaki payı %2,3 olup 12. sıradadır.

2021 yılında ülkeden ithalatımız 3 milyar dolardır. 2021 yılında Romanya'nın toplam ithalatımızdaki payı %1,3 olup 19. sıradadır.

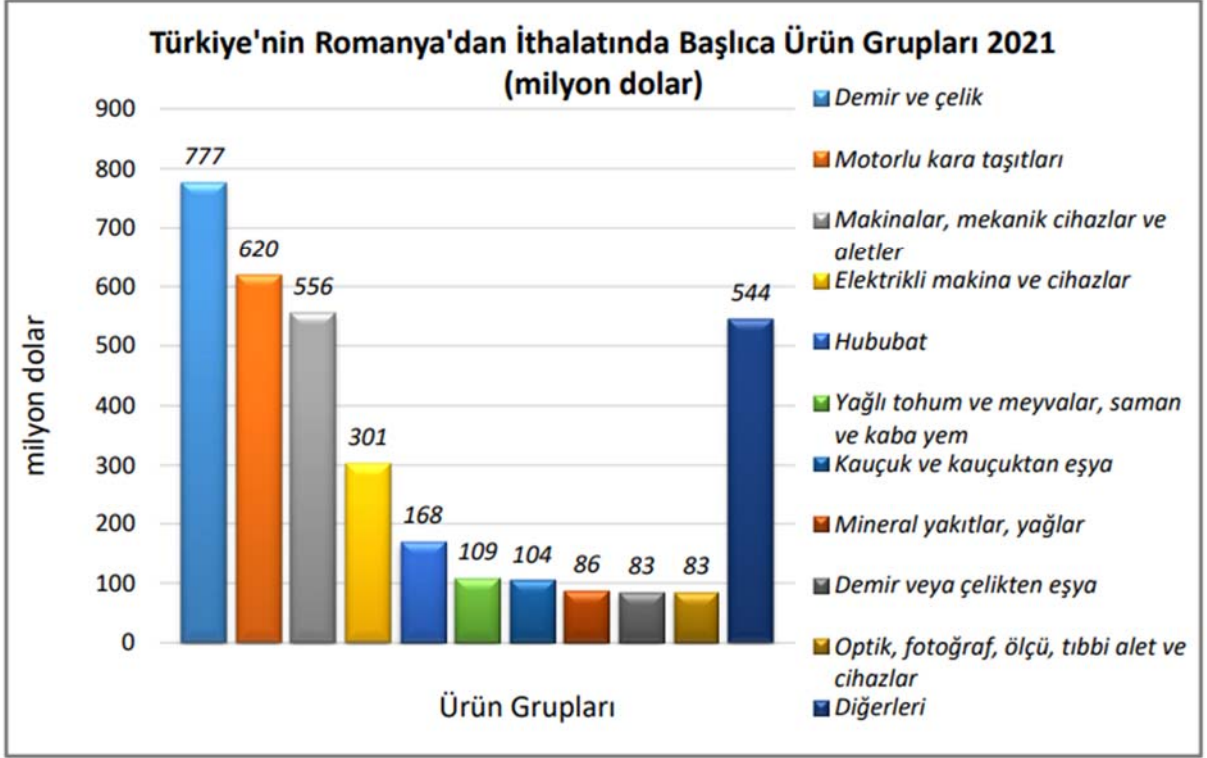
2021 yılında Romanya ile ticarete Türkiye'nin 2 milyar dolar dış ticaret fazlası vermiştir.



Kaynak: Trademap / Dışişleri Bakanlığı



Kaynak: Trademap / Dışişleri Bakanlığı



Kaynak: Trademap / Dışişleri Bakanlığı

Kocaeli'ndeki Romanya Yabancı Sermayeli Firmalar

İlimizde Romanya sermayeli 1 firma bulunmaktadır.

Firma Adı	Sektörü
ERDEMİR ÇELİK SERVİS MERKEZİ SANAYİ VE TİCARET ANONİM ŞİRKETİ	ANA METAL SANAYİİ