



NİJERYA ÜLKE PROFİLİ



KOCAELİ SANAYİ ODASI
KOCAELI CHAMBER OF INDUSTRY

TEMMUZ 2024

İçindekiler

1.Genel Bilgiler	3
Siyasi ve İdari Yapı.....	3
Genel.....	3
2.Genel Ekonomik Durum	4
3.Dış Ticaret	5
4.Doğrudan Yabancı Yatırımlar	8
5.Türkiye ile İlişkiler	10
Siyasi İlişkiler.....	11
Ekonomik İlişkiler	12

1. Genel Bilgiler

Siyasi Ve İdari Yapı

Resmi Adı	Nijerya Federal Cumhuriyet
Nüfus	222,18 milyon (IMF 2023 tahmin)
Dil	İngilizce (resmi) --- Yerel Diller: Hausa, Igbo, Yorubo
Yüzölçümü	923.770 km ²
Başkent	Abuja
Başlıca Şehirleri	Lagos, Ibadan, Benin
Yönetim Şekli	Federal Cumhuriyet (36 Eyalet & Federal başkent Abuja)
Devlet Başkanı	Bola Tinubu
Para Birimi	Naira

Üyesi Olduğu Başlıca Uluslararası Kuruluşlar

BM, Dünya Ticaret Örgütü (DTÖ) ve OPEC, Afrika Birliği, Batı Afrika Devletleri Ekonomi Topluluğu (ECOWAS)

Genel Durum

Batı Afrika ülkesi olan Nijerya'nın kara yüzölçümü toplam 923.770 km²'dir. Yüzölçümün %7,6'sı ormanlık, %77'si tarım arazisidir. Kara sınırı 4.037 km'dir. Bölgenin en geniş topraklara sahip ülkelerinden birisidir. Ülkenin 853 km uzunluğundaki deniz kıyıları ise güneyinde yer alan Atlas Okyanusu ve Gine körfezine açılır.

Nijerya, 36 Eyalet ve bir Federal Başkent (Abuja) bölgesinden oluşan federal cumhuriyettir. 1 Ekim 1960 tarihinde İngiltere'den bağımsızlığını kazanmıştır. 1999 yılında demokrasiye geçilmiştir. 1999'da kabul edilen anayasaya göre "İkili Meclis Sistemi"ne sahip ülkede yürütmenin başı devlet başkanıdır.

Nijerya'nın başlıca doğal kaynakları doğal gaz, petrol, kalay, demir cevheri, kömür, kalker, niyobyum, kurşun ve çinkodur.

2. Genel Ekonomik Durum

	2022	2023	2024*	2025*	2026*	2027*	2028*	2029*
GSYİH (Cari Fiyatlar - milyar \$)	441,42	477,38	390	394,94	458	524,05	599,32	682,1
GSYİH Büyüme (Sabit Fiyatlar -%)	3,6	3,3	2,9	3,1	3,1	3,1	3,1	3,1
Kişi Başına Düşen Milli Gelir (Cari Fiyatlar - \$)	2 088	2 202	1 755	1 734	1 963	2 192	2 447	2 719
Tüketici Fiyat Enflasyonu (ort, %)	17	18,8	25,1	23	14,7	14,5	14	14
Cari İşlemler Dengesinin GSYİH'ya Oranı (%)	-0,7	0,2	0,7	0,6	0,3	0,2	0,1	0,1
İşsizliğin Toplam İşgücüne Oranı (%)	-	-	-	-	-	-	-	-
Nüfus (milyon)	211,4	216,75	222,18	227,71	233,34	239,07	244,9	250,83
Devletin Genel Toplam Borçlanmasının GSYİH'ya Oranı (%)	36,5	39,6	38,8	41,3	40,3	40,1	40	40,3

Kaynak; (*) Tahmini Veriler Kaynak: IMF/ Ticaret Bakanlığı

2023 yılında cari fiyatlara göre, 390 milyar dolar olacağı tahmin edilen GSYİH'nın 2024 yılında 395 milyar dolar olması beklenmektedir. (IMF-2023)

2023 yılında sabit fiyatlara göre %2,9 oranında artması beklenen GSYİH'nın, 2024 yılında %3,1 oranında artacağı tahmin edilmektedir. (IMF-2023)

2023 yılında %25,1 olan tüketici fiyatlarına göre yıllık ortalama enflasyon oranının 2024 yılında %23 olacağı tahmin edilmektedir. (IMF-2023)

Dünya Bankasına göre, GSYİH'sı içinde tarımın payı %24; sanayinin %28 ve hizmetler sektörünün payı %46'dır.

KDV oranı %5'tir. Nijerya, Afrika'nın (ECOWAS dahil) en düşük KDV oranına sahip ülkesidir. IMF, düşen petrol gelirlerini mahsuben, bütçe gelirlerinin artırılması amacıyla KDV oranının yükseltilmesini ve vergi tabanının genişletilmesini tavsiye etmektedir.

Milli gelirdeki artış veya azalışta, petrol üretimi ve uluslararası piyasa fiyatlarından kaynaklanan gelir artışı (veya azalışı) etkili olmaktadır. Zira ekonomisi petrole dayanan Nijerya, toplam 37 milyar varille dünyanın 10. büyük rezervine sahiptir.

Milli gelirdeki artış veya azalışta, petrol üretimi ve uluslararası piyasa fiyatlarından kaynaklanan gelir artışı (veya azalışı) etkili olmaktadır. Zira ekonomisi petrole dayanan Nijerya, toplam 37 milyar varille dünyanın 10. büyük rezervine sahiptir.

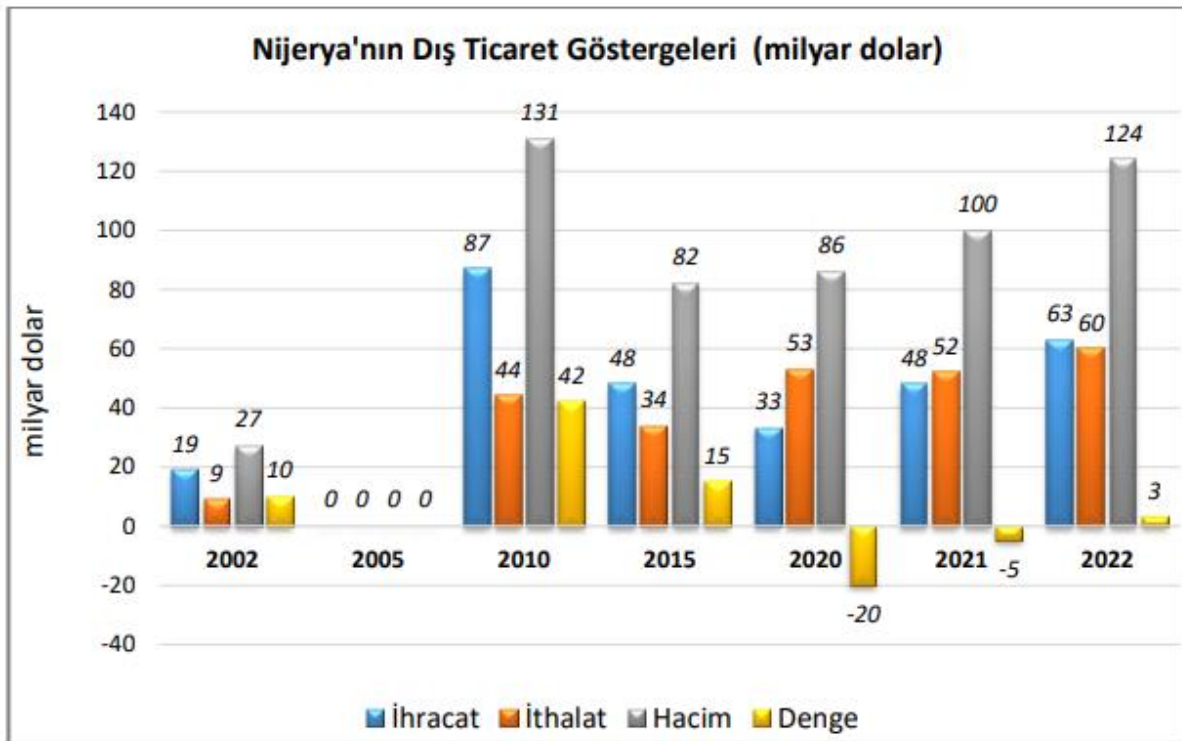
Cari fiyatlara göre Nijerya, 2023 yılında 1 755 dolarlık kişi başına düşen milli gelir ile dünyada 155. sırada yer almaktadır. Nijerya dünyada gelir dağılımının en bozuk olduğu ilk 10 ülke arasında yer almaktadır. Ülkenin hane halkı başına en az harcamanın yapıldığı bölge ise Kuzey-Doğu Bölgesidir. Tarihsel olarak bu bölge, hayati limanlara sahip olan kıyı şeridindeki bölgelerden daha az refaha sahip olmuştur. Kişi başına gelir kuzeyde, güneye göre %50 daha azdır.

3. Dış Ticaret

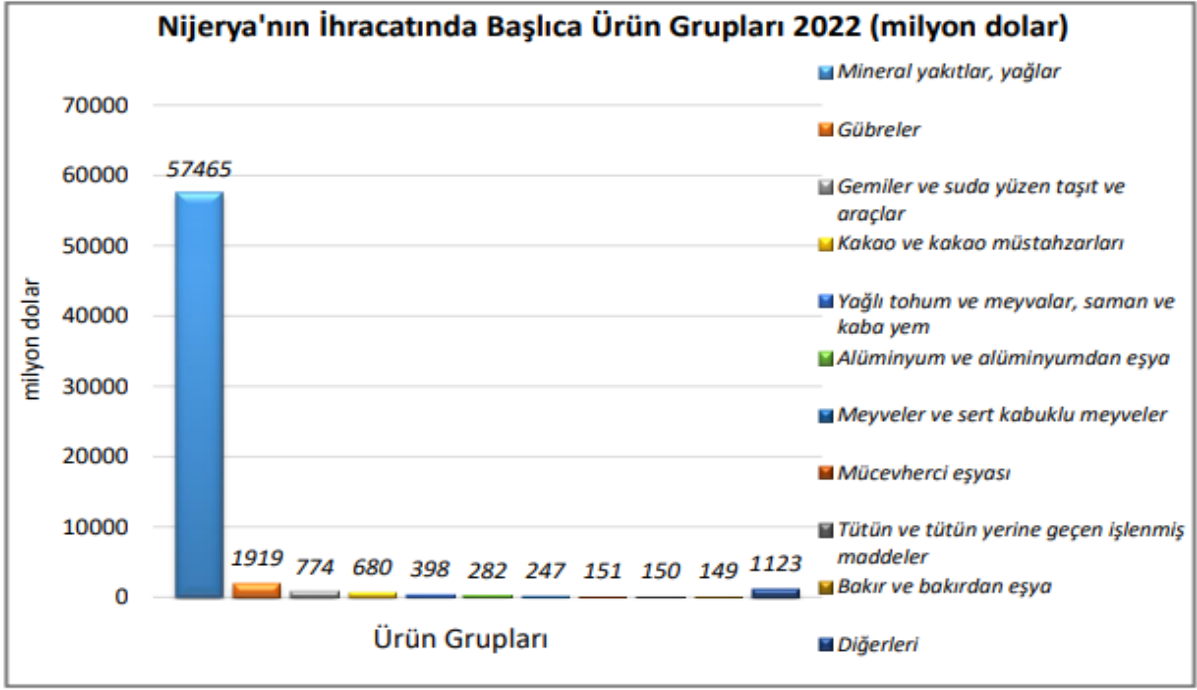
Nijerya 2022 yılında 63 milyar dolarlık ihracat, 60 milyar dolarlık ithalat yapmıştır.

Nijerya'nın ihracat yaptığı başlıca ürünler sırasıyla, ham petrol, petrol gazları, azotlu mineral veya kimyasal gübreler, fener, yangın söndürme, tarak gemileri, yüzer vinçlerdir.

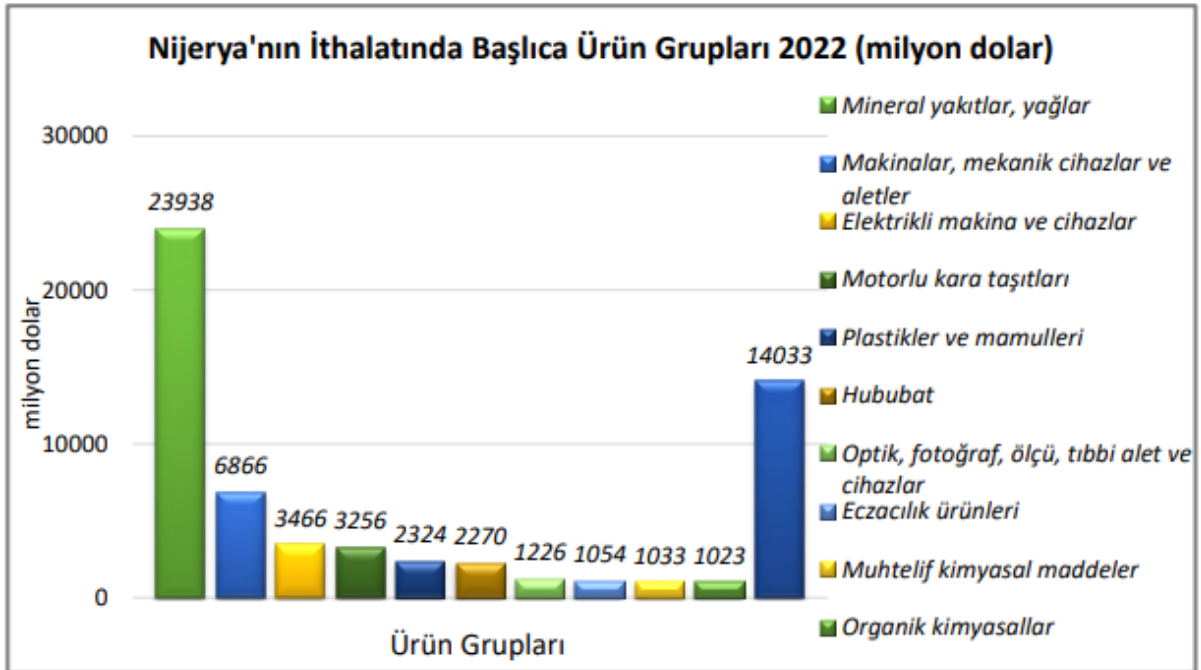
Nijerya'nın ithalat yaptığı başlıca ürünler sırasıyla, petrol yağları, buğday, otomobiller, musluk, batarya vana ve valflerdir.



Kaynak: Trademap Nijerya Verileri/Ticaret Bakanlığı



Kaynak:Trademap Nijerya Verileri/Ticaret Bakanlığı



Kaynak:Trademap Nijerya Verileri/Ticaret Bakanlığı

4. Doğrudan Yabancı Yatırımlar

Economist Intelligence Unit verilerine göre, 2022 yılında Nijerya'daki DYY stokunun 107,6 milyar dolar düzeyinde olduğu tahmin edilmiştir.

	2022	2023	2024*	2025*	2026*	2027*
Ülke dışından gelen doğrudan yatırım (milyon \$)	-186,79	995,60	2 379,00	3 022,00	4 382,00	3 944,00
Ülke dışından gelen doğrudan yatırımın GSYİH ya oranı (%)	-,04	0,30	0,70	0,90	1,20	1,10
Ülke dışından gelen doğrudan yatırım stoku (milyon \$)	107 637,00	108 633,00	111 012,00	114 034,00	118 416,00	122 359,00
Ülke dışına giden doğrudan yatırım (milyon \$)	67,05	-100,00	-230,00	-232,50	-241,80	-244,50
Ülke dışına yapılan doğrudan yatırım stoku (milyon \$)	19 199,00	19 299,00	19 529,00	19 762,00	20 003,00	20 248,00

(*) Tahmini Veriler Kaynak: EIU, Ticaret Bakanlığı

5. Türkiye İle İlişkileri

Siyasi İlişki

Ülkemiz, 1960 yılında İngiltere'den bağımsızlığını kazanan Nijerya'nın o dönemki başkenti Lagos'ta Ağustos 1962'de Büyükelçilik açmıştır. Büyükelçiliğimiz 1991 yılında başkent ilan edilen Abuja'ya, 2001 yılında taşınmıştır.

İki ülke arasındaki siyasi ilişkiler dostane ve iyi düzeydedir. İİT ve D-8 Grubu üyesi olan ülkemiz ve Nijerya arasında, uluslararası kuruluşlar çerçevesinde yakın işbirliği mevcuttur.

Temmuz 2010'da D-8 Zirvesi vesilesiyle Nijerya'ya yapılan ziyaret, Nijerya'ya ülkemizden Cumhurbaşkanı düzeyinde yapılan ilk ziyaret olma özelliğini taşımaktadır.

Dönemin Nijerya Devlet Başkanı Goodluck Jonathan ise 2011 Şubat ayında beraberinde 10 Bakan, 5 Eyalet Valisi ve üst düzey yöneticilerden oluşan bir heyetle Türkiye'yi ziyaret etmiştir.

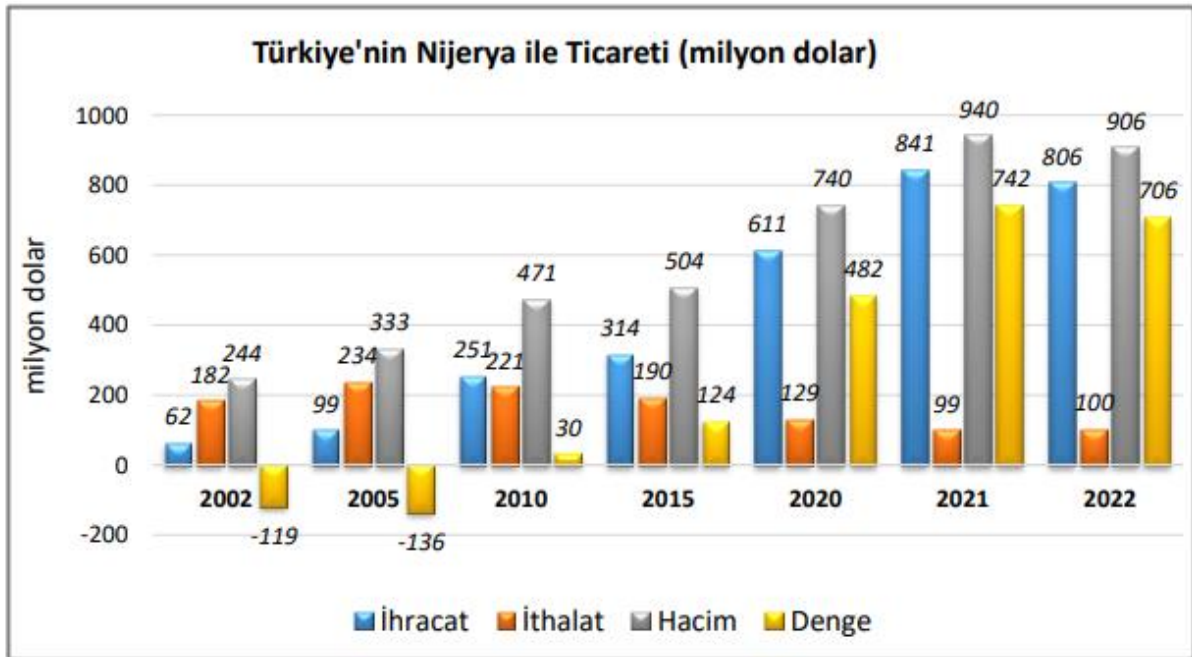
Sayın Cumhurbaşkanımız, Nijerya'yı ilk kez, 1-3 Mart 2016 tarihlerinde ziyaret etmişlerdir. Nijerya'dan ülkemize Cumhurbaşkanı düzeyinde resmi bir ziyaret 19 Ekim 2017'de gerçekleştirilmiş, İstanbul'da düzenlenen D-8 Zirvesi'ne Nijerya Cumhurbaşkanı düzeyinde katılmıştır.

Ekonomik İlişki

Nijerya'ya yönelik ihracatımız yaklaşık olarak, 2021 yılında 841 milyon dolar ve 2022 yılında 806 milyon dolar olarak gerçekleşmiştir. Türkiye'nin Nijerya'dan ithalatı 2021 yılında 99 milyon dolar ve 2022 yılında ise 100 milyon dolar olarak gerçekleşmiştir.

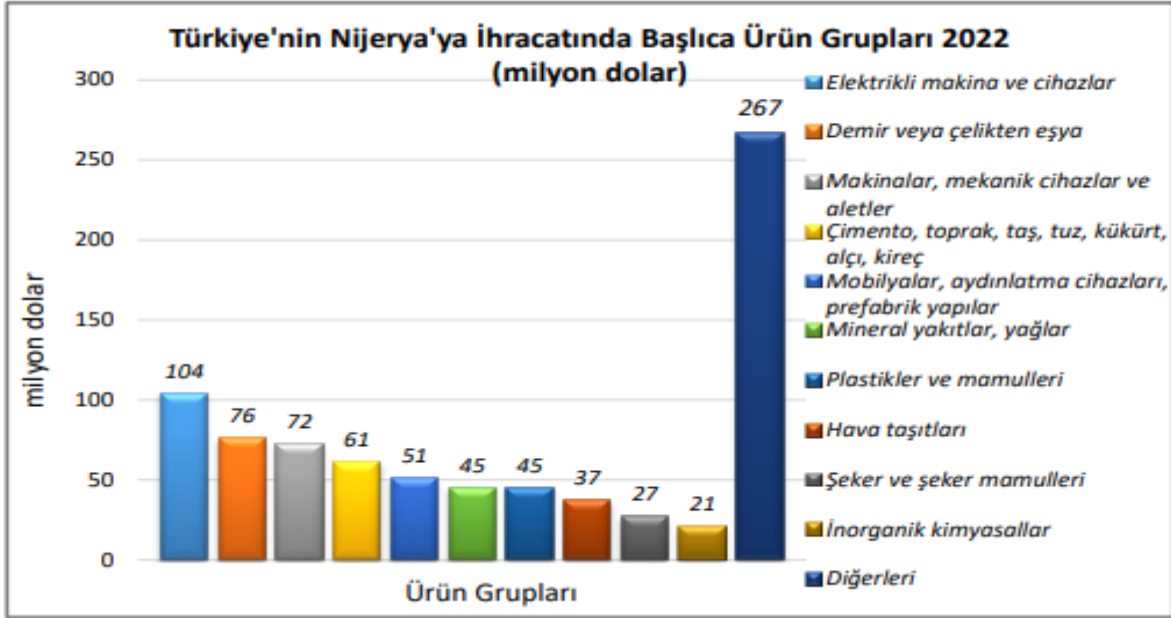
Nijerya'ya 2022 yılında en çok ihraç ettiğimiz ürünler 4'lü GTİP bazında sırasıyla, alçı taşı, anhidrit ve alçılar, demir veya çelikten inşaat ve inşaat aksamı, elektrik transformatörleri, petrol yağları ve bitümenli minerallerden elde edilen yağlar, mobilyalar ve kablolardır.

Söz konusu ülkeden 2022 yılında en çok ithal ettiğimiz ürünler 4'lü GTİP bazında sırasıyla, yağlı tohumlar, azotlu mineraller veya kimyasal gübreler, petrol gazları, işlenmemiş kurşun, float cam ve yüzeyi taşlanmış veya parlatılmış camlardır.



Kaynak: Trademap Nijerya Verileri/Ticaret Bakanlığı

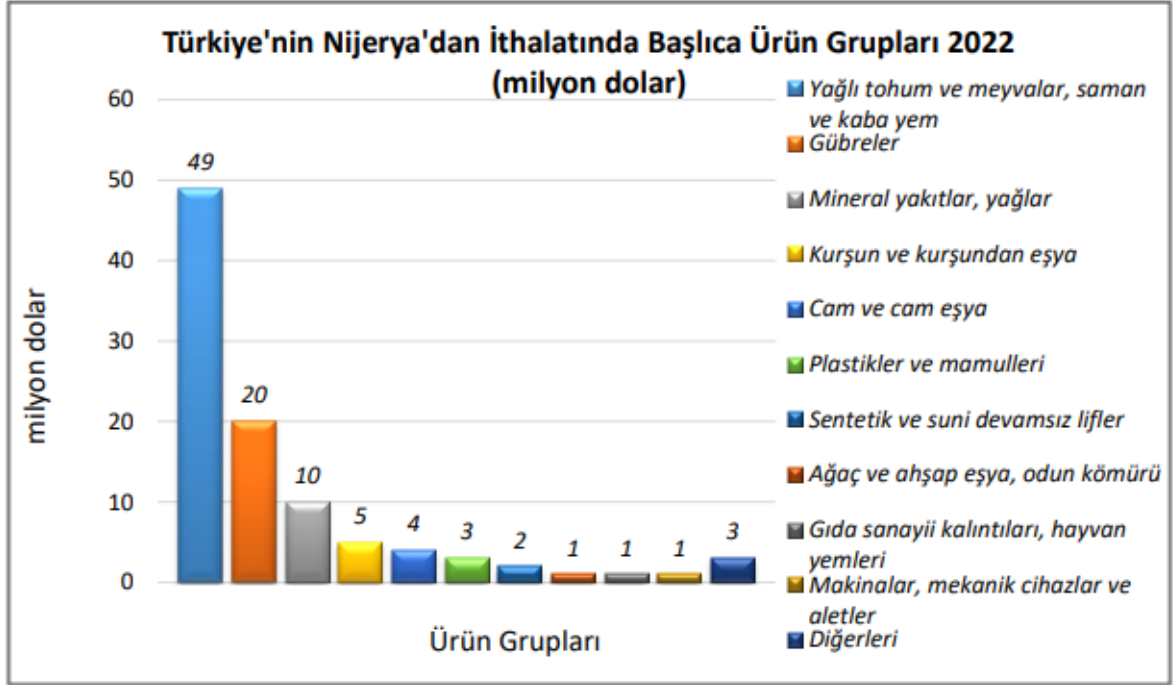
Türkiye'nin Nijerya ile olan ticaretine baktığımızda, 2022 yılında toplam ihracat hacmimiz 769.104 bin ABD dolarıyken 2023 yılında bir düşüş yaşayarak toplam ihracat hacmimiz 666.252 bin ABD doları olarak gerçekleşmiştir. İthalat hacmine baktığımızda ise 2022 yılı toplam ithalat hacmi 100.190 bin ABD doları ve 2023 yılı toplam 151.683 ABD doları olduğu tespit edilmiştir.



Kaynak: Trademap Nijerya Verileri/ Ticaret Bakanlığı

Türkiye'nin Nijerya'ya ihracatına baktığımızda, 2022 yılının toplam ihracat hacmimiz 769.104 bin ABD doları, 2023 yılında ise azalma yaşanmış ve toplam ihracat hacmimiz 666.252 bin ABD doları olarak tespit edilmiştir.

Türkiye'nin Nijerya'ya olan ihracatının başlıca ürünleri arasında elektrikli makina ve cihazlar, demir veya çelikten eşya, makinalar, mekanik cihazlar ve aletler, çimento, toprak, taş, tuz, kükürt, alçı, kireç, mobilyalar, aydınlatma cihazları, prefabrik yapılar, mineral yakıtlar, yağlar, plastikler ve mamulleri, hava taşıtları, şeker ve şeker mamulleri, inorganik kimyasallar bulunmaktadır.



Kaynak: Trademap Nijerya Verileri/ Ticaret Bakanlığı

Türkiye'nin Nijerya'dan ithalatına baktığımızda, 2022 yılı toplam ithalat hacmimiz 100.190 bin ABD dolarıyken 2023 yılında bu rakamlar artarak yıllık toplam ihracat hacmi 151.190 bin ABD doları olarak tespit edilmiştir.

Nijerya'dan ithal edilen başlıca ürün grupları arasında yağlı tohum ve meyvalar, saman ve kaba yem çoğunlukta olmak üzere; mineral yakıtlar, yağlar, kurşun ve kurşundan eşya, cam ve cam eşya, plastikler ve mamulleri, sentetik ve suni devamsız lifler, ağaç ve ahşap eşya, odun kömürü, gıda sanayii kalıntıları, hayvan yemleri, makinalar, mekanik cihazlar ve aletler de bulunmaktadır.